



**ДОКЛАД ЗА ПОСЛЕДВАЩА ОЦЕНКА НА
ИЗПЪЛНЕНИЕТО НА ОБЩИНСКИ ПЛАН
ЗА РАЗВИТИЕ НА ОБЩИНА ЧИРПАН
(2014-2020 г.)**

СЪДЪРЖАНИЕ

Списък на фигурите.....	3
Списък на таблиците	3
Списък на използваните съкращения.....	4
1. Въведение	5
2. Методически подход.....	6
2.1. Цел и задачи на последващата оценка.....	6
2.2. Прилагани методи на изследване	6
2.3. Представяне на последващата оценка.....	7
2.4. Критерии за оценка.....	7
3. Обща структура и процес на наблюдение на ОПР на община Чирпан	8
4. Оценка на степента на постигане целите и устойчивостта на резултатите	11
4.1. Стратегическа цел 1. Развитие на балансирана и конкурентноспособна икономика в среда с модерна инфраструктура.....	12
4.2. Стратегическа цел 2: Повишаване на жизнения стандарт и социално сближаване.....	16
4.3. Стратегическа цел 3: Укрепване на институционалната среда за по-ефективни обществени услуги и капацитета за привличане на донорски фондове и частни инвестиции.	18
4.4. Обобщена финансова оценка на степента на реализация на ОПР за периода 2014-2020 година	19
4.5. Финансова оценка на степента на реализация на ОПР по години (от 2014 до 2020 година).20	
5. Оценка на общото въздействие	21
6. Оценка на ефективността и ефикасността на използваните ресурси	24
6.1. Сравнение между заложените в приоритет 1 на ОПР дейности и мерки и изпълнението им.....	25
6.2. Сравнение между заложените в приоритет 2 на ОПР дейности и мерки и изпълнението им.....	30
6.3. Сравнение между заложените в приоритет 3 на ОПР дейности и мерки и изпълнението им.....	32
6.4. Сравнение между заложените в приоритет 4 на ОПР дейности и мерки и изпълнението им.....	34
6.5. Сравнение между заложените в приоритет 5 на ОПР дейности и мерки и изпълнението им.....	34
6.6. Сравнение между заложените в приоритет 6 на ОПР дейности и мерки и изпълнението им.....	35
7. Изводи (обобщена оценка) и препоръки относно провеждането на политиката за регионално и местно развитие.....	41
7.1. Обобщена оценка на изпълнението на ОПР Чирпан 2014-2020 година.....	41
7.2. Изводи от изпълнението на ОПР за периода 2014-2020 относно провеждането на политиката на регионално и местно развитие.....	43
8. Приложения	44

СПИСЪК НА ФИГУРИТЕ

Фигура 1. Финансово изпълнение на заложените стратегически цели в периода 2014-2020 г. (с натрупване).....	20
Фигура 2. Финансово изпълнение на стратегическите цели и приоритети в периода 2014-2020 г. (с натрупване).....	21
Фигура 3. Сравнение между вложените ресурси в проекти, техния брой и приноса им към изпълнението на приоритетите на ОПР.....	37
Фигура 4. Разпределение на финансовите средства за реализацията на ОПР според източника на финансиране.....	39

СПИСЪК НА ТАБЛИЦИТЕ

Таблица 1. Матрица на приоритетите, специфичните цели и мерки в ОПР.....	9
Таблица 2. Ключови социално-икономически показатели за развитието на община Чирпан.....	22
Таблица 3. Специфични количествени индикатори, заложен в ОПР Чирпан.....	23
Таблица 4. Оценка на ефективността на постигнатите резултати по приоритет 1. Динамично развитие на икономиката чрез иновации, технологично обновяване и повишена конкурентоспособност.....	25
Таблица 5. Оценка на ефективността на постигнатите резултати по приоритет 2. Развитие и модернизация на техническата инфраструктура, създаваща условия за растеж и повишена ефективност на общинската икономика.....	30
Таблица 6. Оценка на ефективността на постигнатите резултати по приоритет 3. Намаляване на бедността и подобряване на системата на публичните услуги.....	32
Таблица 7. Оценка на ефективността на постигнатите резултати по приоритет 4. Опазване на околната среда и развитие на екологична инфраструктура за устойчиво развитие и инвестиционна привлекателност.....	34
Таблица 8. Оценка на ефективността на постигнатите резултати по приоритет 5. Стимулиране на междуобщинско сътрудничество и партньорство.....	35
Таблица 9. Оценка на ефективността на постигнатите резултати по приоритет 6. Повишаване на административния капацитет и подобряване на публичните услуги.....	35
Таблица 10. Заложени и отчетени средства в изпълнение на ОПР по източници на финансиране (в хил. лв.).....	40

СПИСЪК НА ИЗПОЛЗВАНИТЕ СЪКРАЩЕНИЯ

БФП	Безвъзмездна финансова помощ
ДФЗ	Държавен фонд „Земеделие“
ЕСИФ	Европейски структурни и инвестиционни фондове
КИН	Културно-историческо наследство
МИГ	Местна инициативна група
МСП	Малки и средни предприятия
НСИ	Национален статистически институт
ОПИК	Оперативна програма „Иновации и конкурентоспособност“
ОПР	Общински план за развитие
ОПРЧР	Оперативна програма „Развитие на човешки ресурси“
ОУ	Основно училище
ОУП	Общ устройствен план
ПИРО	План за интегрирано развитие на община
ПО	Последващата оценка
ПРСР	Програма за развитие на селските райони
ПУДООС	Предприятие за управление на дейностите по опазване на околната среда
ПУП	Подробен устройствен план
СЕУ	Системата за електронни услуги на Държавен фонд „Земеделие“

1. ВЪВЕДЕНИЕ

Настоящата Последваща оценка (ПО) на изпълнението на целите на ОПР на община Чирпан за периода 2014-2020 г. се извършва в изпълнение на ангажиментите на Общинската администрация, съгласно чл. 34, ал 1 от Закона за регионалното развитие. В него е регламентирано, че *„за изпълнението на стратегическите документи за регионално и пространствено развитие се извършва последваща оценка на въздействието не по-късно от една година след изтичането на периода на тяхното действие“*.

Документът включва следните компоненти:

- оценка на степента на постигане целите и устойчивостта на резултатите;
- оценка на общото въздействие;
- оценка на ефективността и ефикасността на използваните ресурси;
- изводи и препоръки относно провеждането на политиката за регионално и местно развитие.

Последващата оценка по своята същност представлява последен (след предварителната и междинната оценки) и цялостен анализ на постигнатото изпълнение на общинския план за развитие. На тази база се дават препоръки към бъдещите актуализации на плановете за интегрирано развитие на общините (ПИРО) (в програмния период 2014-2020 наричани „общински план за развитие“) за новия програмен период – 2021-2027 година.

Изготвянето на настоящата последваща оценка се базира на годишните доклади по изпълнението на ОПР на община Чирпан, актуалното социално-икономическо състояние и изводите направени в разработения план за интегрирано развитие на община Чирпан за периода 2021-2027 година.

Съдържанието на документа следва нормативните изисквания, регламентираны в ЗРР и съвременните практики за извършване на мониторинг и контрол на местните политики. Настоящата последваща оценка има следната структура:

- Въведение, нормативна обосновка за необходимостта от разработката;
- Описание на Методическия подход, който очертава целите и задачите на последващата оценка и прилаганите методи на изследване и технологична последователност на действията;
- Обща структура и процес на наблюдение на ОПР на община Чирпан;
- Анализ и оценка на степента на постигане на целите и устойчивостта на резултатите;
- Оценка на общото въздействие на ОПР върху развитието на общината;
- Анализ и оценка на ефективността и ефикасността на използваните ресурси;
- Основни изводи и препоръки относно провеждането на политиката за регионално и местно развитие.

2. МЕТОДИЧЕСКИ ПОДХОД

Към момента на разработване на последващата оценка, в действащата нормативна уредба липсва утвърдена методика за изработване на подобен вид документи на национално, регионално и местно ниво. Затова екипът, изготвящ настоящия доклад, е разработил и прилага собствена методика.

Използваният методическият подход включва следните компоненти: определяне на целите и задачите на документа; формулиране на прилаганите методи за изследване; представяне на последващата оценка под формата на доклад за изпълнението на общинския план за развитие на община Чирпан за периода 2014-2020 г.; очертаване на структурата (основните раздели) на оценката и формулиране на цели и задачи и определени ясни критерии за оценка на извършените действия и ефектът от изпълнението на ОПР Чирпан.

2.1. ЦЕЛ И ЗАДАЧИ НА ПОСЛЕДВАЩАТА ОЦЕНКА

Цел

Последващата оценка на ОПР има за цел да направи комплексен и структуриран преглед на процеса и резултатите от реализацията на стратегията на плана и да оцени изпълнението му в контекста на постигнатото развитие на община Чирпан.

Задачи за изпълнение в последващата оценка

- Общо сравнение на настоящата социално-икономическа обстановка в общината с тази през 2013 година;
- Определяне последователността на заложените мерки и начина на тяхното реално прилагане;
- Определяне на въздействието или степента на постигане на целите;
- Определяне на резултатите или ефектите от прилагането на мерките;
- Очертаване на общото въздействие на общинския план върху социално-икономическото развитие;
- Представяне на ефектите от използване на финансовия и ресурсния потенциал за постигане на целите и приоритетите на ОПР на община Чирпан.

2.2. ПРИЛАГАНИ МЕТОДИ НА ИЗСЛЕДВАНЕ

Методите, приложени в изпълнение на целта и задачите по оценката, са:

- **Документален** – анализ на съществуващите стратегически и нормативни документи, които имат отношение към реализацията на ОПР.

Документите са разгледани и анализирани в аспекта на влияние върху местните политики – съвместимост с принципите, правилата и стандартите за планиране на регионалното развитие, залегнали в националното законодателство; влияние на промените върху социално-икономическия профил на общината за наблюдавания период след 2014 г. Направен е общ преглед на актуалната осигуреност на общината със стратегически документи – съответствие и обвързаност с целите на настоящия планов и програмен период.

- **Аналитичен и синтезен** – анализ на съществуващата информация и синтез на постигнатите резултати и цели.

При анализа и оценката на документите се разглеждат: тяхната актуалност, достоверност, източник на информацията, изчерпателност и съответствието на ОПР с методическите указания за неговото изготвяне. Извършена е оценка на изпълнението на ОПР и преглед на всички съпътстващи документи на община, които допринасят за неговото изпълнение. Анализирани са направените инвестиции на територията на общината на базата на проектите (изпълнени и в

процес на изпълнение), източниците на финансиране, ефекта и устойчивостта от тези инвестиции. Направено е обобщаване на отчетените резултати от изпълнението на общинския план за развитие.

Събирането и обработването на информацията е извършено чрез интернет, работа с документи и други подходи.

- **Експертен** – при изготвянето на последващата оценка е приложен подход на експертната оценка, там където липсват конкретни достоверни данни.

2.3. ПРЕДСТАВЯНЕ НА ПОСЛЕДВАЩАТА ОЦЕНКА

Резултатите от извършената последваща оценка са представени под формата на доклад за изпълнението на общинския план за развитие на община Чирпан за периода 2014-2020 г. Документът дава информация и препоръки, които могат да се ползват при извършването на евентуални актуализации на ПИРО за следващия планов период – 2021-2027 г.

Последващата оценка изцяло е фокусирана върху Общинския план за развитие на община Чирпан за периода 2014-2020 година.

Източници на информация

- Общински план за развитие на община Чирпан за периода 2014-2020 година;
- Годишни доклади за изпълнението на Общински план за развитие за периода 2014-2020;
- Текуща статистика на НСИ;
- Информационна система за управление и наблюдение на Структурните инструменти на ЕС в България (ИСУН);
- Системата за електронни услуги на Държавен фонд „Земеделие“;
- Официалната интернет страница на Община Чирпан.

2.4. КРИТЕРИИ ЗА ОЦЕНКА

За постигане на обективност при разработването на настоящия документ са определени ясни критерии за оценка на извършените действия и ефектът от изпълнението на ОПР Чирпан. Използваните критерии за извършването на последващата оценка дават отговор на определени въпроси, а именно:

- **обоснованост** – доколко целите на ОПР съответстват на установените социално-икономически условия и тенденции в развитието на общината и региона;
- **ефективност** – постигнатите резултати водят ли до изпълнение на поставените цели;
- **ефикасност** – дали резултатите са постигнати чрез оптимално използване на ресурсите – човешки, финансови, материални и др., при спазване на изискванията за качество и законосъобразност;
- **устойчивост** – дали постигнатите резултати са устойчиви във времето;
- **прозрачност** – дали в хода на изпълнение на ОПР е създадена възможност за информизиране на обществото чрез осигуряване на публичен достъп до информация.

3. ОБЩА СТРУКТУРА И ПРОЦЕС НА НАБЛЮДЕНИЕ НА ОПР НА ОБЩИНА ЧИРПАН

Общинският план за развитие на община Чирпан 2014-2020 г. е съставен от 2 основни части – аналитична и стратегическа. Предхожда ги кратък раздел, който е въвеждащ и изяснява защо, как и кога се прави един общински план за развитие.

Аналитичната част на ОПР е съставена от няколко основни раздела, както следва:

- Общ профил на общината;
- Стопанска сфера (тенденции в икономиката, структура, характеристики по сектори – първичен (аграрен), вторичен (индустрия), третичен (услуги, вкл. туризъм), стопански субекти, изводи и насоки);
- Социална сфера (демографско развитие, заетост и безработица, доходи, образование, здравеопазване, социални грижи, култура, спорт, КИИ);
- Инфраструктурно развитие (транспортна инфраструктура, ВиК, ИКТ);
- Екологично състояние (по традиционни компоненти, ерозия);
- Аналитичната част приключва с актуализиран SWOT анализ, спрямо периода 2007-2013 година;

Стратегическата част на ОПР включва следните основни раздели:

- Стратегия за устойчиво интегрирано местно развитие;
- Индикативна финансова таблица и програма за реализация на ОПР;
- Индикатори за наблюдение и оценка на плана;
- Мониторинг на плана;
- Действия за прилагането на принципа на партньорство и осигуряване на информация и публичност.

Стратегическата рамка на ОПР включва следните елементи: визия, главна стратегическа цел, стратегически цели (3 броя) и приоритети (6 броя), като към всеки от тях е дефинирана поне 1 специфична цел с разписани мерки, които включват конкретни проекти и/или инициативи.

Визията, определена в ОПР за периода 2014-2020 г., е: *„Община Чирпан – сплотена общност с устойчиво развитие, базирано на:*

- *балансирана икономика с модерна индустрия и селско стопанство;*
- *повишен жизнен стандарт и качествени услуги;*
- *запазено и превърнато в туристически продукт културно и природно наследство;*
- *съхранен и развит човешки потенциал.“*

Според авторите на ОПР 2014-2020 г. **главната стратегическа цел** на предходния план се запазва и е в съзвучие с дадената визия: *„Развитие на балансирана и конкурентноспособна икономика за гарантиране на стабилна заетост, подобрен жизнен стандарт и съхранени: човешки потенциал, наследство и идентичност.“*

Главната цел е декомпозираната в три **стратегически цели**, както следва:

- Стратегическа цел 1: Развитие на балансирана и конкурентноспособна икономика в среда с модерна инфраструктура;
- Стратегическа цел 2: Повишаване на жизнения стандарт и социално сближаване;
- Стратегическа цел 3: Укрепване на институционалната среда за по-ефективни обществени услуги и капацитета за привличане на донорски фондове и частни инвестиции.

Към всяка от тях са определени по 2 приоритета за развитие, общо шест (6) за целия план.

- Приоритет 1. Динамично развитие на икономиката чрез иновации, технологично обновяване и повишена конкурентоспособност;
- Приоритет 2. Развитие и модернизация на техническата инфраструктура, създаваща условия за растеж и повишена ефективност на общинската икономика;
- Приоритет 3. Намаляване на бедността и подобряване на системата на публичните услуги;
- Приоритет 4. Опазване на околната среда и развитие на екологична инфраструктура за устойчиво развитие и инвестиционна привлекателност;
- Приоритет 5. Стимулиране на междуобщинско сътрудничество и партньорство;
- Приоритет 6. Повишаване на административния капацитет и подобряване на публичните услуги

Съставляващите ги елементи – специфични цели и мерки са представени в следващата таблица.

Този подход се определя като „дърво на целите“, при който всяка по-висша цел се декомпозира до достигането на конкретни действия/мерки, с които тя да бъде изпълнена. Най-високо в йерархията са поставени стратегическите цели (СЦ) – общо 3 бр. Същите са декомпозирани в определен брой приоритети, както следва: за СЦ 1 – 2 приоритета; за СЦ 2 – 2 приоритета; за СЦ 3 – 2 приоритета. От своя страна, към всеки приоритет са формулирани редица специфични цели – общо 22 бр., а за осъществяването на тези цели са дефинирани определен брой мерки – общо 40 бр.

Таблица 1. Матрица на приоритетите, специфичните цели и мерки в ОПР

Приоритети	Специфични цели	Мерки
Приоритет 1	8	25
Приоритет 2	5	7
Приоритет 3	3	6
Приоритет 4	2	0
Приоритет 5	1	0
Приоритет 6	3	2
Общо	22	40

Източник: ОПР Чирпан 2014-2020

Видно от представените данни, структурата на стратегическата част, онагледена като „Дърво на целите“ е твърде усложнена и създава предпоставки за неподходящ подбор на конкретни мерки, дейности и проекти за практическо реализиране на целите. В резултат на това се наблюдават значителни дисбаланси между отделни приоритети. Пример за това е приоритет 5, който има само 1 специфична цел, за сметка на приоритет 1 с цели осем. Прави впечатление, че за два от приоритетите не са включени мерки, което очевидно показва, че не са намерени конкретни дейности за постигане на специфичните цели и последващото отчитане на резултати и устойчивост на ОПР.

Наблюдение на ОПР

Част от наблюдението на общинския план е и неговата **предварителна оценка, която би следвало да се изготви преди приемането му от Общински съвет**. Тя се прави от независим екип, който би могъл да посочи слабостите в стратегическата част. Но тъй като такава не е правена, изпълнението на ОПР е небалансирано както по отношение на броя на проектите, така и по разпределението на финансовия ресурс в отделните приоритети.

Няма данни да е извършвана междинна оценка на ОПР на община Чирпан, съгласно Закона за регионалното развитие, както и да е правена актуализация на плана. Поради тази причина настоящият доклад за последваща оценка оценява първоначално приетия вариант на ОПР на община Чирпан през 2014 г.

Положителна характеристика на мониторинга е, че **всяка година са изготвяни годишни доклади за изпълнението на плана**, които значително подпомагат цялостното отчитане на изпълнението на ОПР. Тези доклади са съществен източник на конкретна информация както за конкретно осъществените дейности и постигнатите резултати, така и за тенденциите в хода на общото развитие на общината през наблюдавания планов период.

4. ОЦЕНКА НА СТЕПЕНТА НА ПОСТИГАНЕ ЦЕЛИТЕ И УСТОЙЧИВОСТТА НА РЕЗУЛТАТИТЕ

Анализите и оценките на документите, свързани с изпълнението на ОПР на община Чирпан, предоставени от Общинската администрация за извършване на последващата оценка, дават възможност да бъдат направени определени констатации както за изпълнението, така и за постигнатите до този момент резултати по отделните стратегически цели, произтичащите от тях приоритети и свързаните с тях мерки. За целта се прави съпоставка между заложените в ОПР цели, приоритети и мерки и документите отнасящи се до неговото изпълнение.

В съответствие с възприетия методически подход от авторите на ОПР, при изготвянето на стратегическата част, а именно „дървото на целите“, анализът на изпълнението на ОПР на община Чирпан е извършен по структурата на стратегическата му част, т.е. по стратегически цели, приоритети, специфични цели и мерки. Реализираните конкретни дейности и проекти по мерките планирани към специфичните цели са представени изчерпателно в табличен вид в приложение 1 и приложение 2 на настоящата последваща оценка.

Оценката на постигане на всяка специфична цел е направена на базата на следните фактори:

- Реализирани мерки или проекти/инициативи, които са определени в ОПР Чирпан 2014-2020;
- Финансови резултати;
- Потенциално влияние върху постигането на заложените индикатори;
- Експертна оценка.

Изготвената оценъчна скала е петстепенна, както следва:

- Целта е напълно постигната – предвидените в ОПР мерки или проекти/инициативи са реализирани изцяло или почти изцяло; проектите водят до постигане на целта от по-високо равнище или оказват влияние върху предвидените индикатори на ОПР, или се очаква да имат влияние в бъдеще време;
- Целта е постигната в значителна степен – голяма част от предвидените в ОПР мерки или проекти/инициативи са реализирани. В същото време те водят до постигане на целта от по-високо равнище или оказват влияние върху предвидените индикатори на ОПР, или се очаква да имат влияние в бъдеще време;
- Целта е постигната в ниска степен – реализирани са частично, предвидените в ОПР мерки или проекти/инициативи; привличането на финансов ресурс е незначително в сравнение с други цели/приоритети; реализираните проекти могат да не оказват влияние върху индикаторите на ОПР.
- Целта е постигната в много ниска степен – реализирани са единични проекти на ниска стойности, които може и да не окажат влияние върху дефинираните индикатори на плана;
- Целта не е постигната – няма определени мерки или проекти/инициативи в ОПР, които да бъдат реализирани в периода 2014-2020 година или те не са реализирани, или тяхната реализация е с незначителен финансов принос към плана, или няма принос към индикаторите на плана.

4.1. СТРАТЕГИЧЕСКА ЦЕЛ 1. РАЗВИТИЕ НА БАЛАНСИРАНА И КОНКУРЕНТНОСПОСОБНА ИКОНОМИКА В СРЕДА С МОДЕРНА ИНФРАСТРУКТУРА

4.1.1. Приоритет 1. Динамично развитие на икономиката чрез иновации, технологично обновяване и повишена конкурентоспособност

Специфична цел 1.1. Развитие на изследователската дейност, технологично обновяване и иновации

Констатации: В ОПР се предвиждат 3 мерки за постигането на целта, които акцентират върху иновациите и развитието на технологиите и информационното общество. Тези мерки са конкретизирани с множество дейности и проекти, които включват:

- Разработване на общинска иновационна стратегия;
- Стимулиране въвеждането на пазарно-ориентирани технологични проекти;
- Подкрепа на публично-частните партньорства при трансфер на технологии;
- Иновации и технологии за стартиращи фирми и МСП;
- Иновации за енергийна ефективност и опазване на околната среда;
- Изграждане на инфраструктура на информационното общество;
- Изграждане на широколентови комуникационни мрежи;
- Подобряване достъпа до и развитието на онлайн публични и бизнес услуги;
- Развитие на умения в населението, свързани с информационните технологии;
- Въвеждане на информационни и комуникационни технологии във всички нива на образованието;
- Подкрепа за научно-приложни разработки в растениевъдството.

Една от тези мерки е насочена експлицитно към Института по полски култури – Чирпан. Останалите две мерки са: „Подкрепа за ново технологично развитие и иновации“ и „Развитие на информационно общество“.

Прегледът на годишните доклади за напредъка на ОПР отчита само една дейност, която пряко може да влияе върху постигането на целта. През 2020 г. отдел МДТ разширява предоставяните си услуги, включително възможности за заплащане на данъци от разстояние или на касите на Easy Pay, Fast Pay.

Оценка на постигане на целта: Целта е постигната в ниска степен. През плановия период 2014-2020 г. не е разработена и приета „Общинска иновационна стратегия“. Няма конкретни дейности, свързани с изграждане на инфраструктура на информационното общество; изграждане на широколентови комуникационни мрежи или въвеждане на информационни и комуникационни технологии във всички нива на образованието.

Специфична цел 1.2. Създаване на привлекателна бизнес среда, изграждане на инфраструктура, свързана с бизнеса

Констатации: В ОПР се предвиждат 5 мерки за постигането на целта, които акцентират върху обновяване и изграждане на техническа инфраструктура в индустриалната зона, подкрепа за бизнеса и повишаване на инвестиционния интерес към общината. Разписаните в ОПР мерки са, както следва:

- Обновяване на съществуваща и изграждане на нова техническа инфраструктура в индустриална зона - гр. Чирпан;
- Подкрепа за малкия и средния бизнес;
- Създаване на общински бизнес инкубатор;

- Създаване на регионални клъстери и мрежи в хранително-вкусовата промишленост и туризма;
- Повишаване на инвестиционния интерес към община Чирпан.

Планирани са конкретни инициативи за:

- Актуализация на ПУП – ПРЗ за индустриална зона – гр. Чирпан;
- Изготвяне на инвестиционен проект за обновяване и доизграждане на техническата инфраструктура в индустриална зона – гр. Чирпан;
- Изготвяне на маркетингова стратегия за привличане на нови инвеститори;
- Създаване на мобилно продуктово изложение на МСП от община Чирпан – „Произведено в Чирпан“;
- Подпомагане участието на МСП в панаири в България и чужбина;
- Участие с проект по ОПИК за създаване на бизнес инкубатор;
- Инициране на програми за създаване и развитие на клъстери: хранително-вкусова промишленост и туризъм;
- Маркетингова реклама за извоюване и утвърждаване на имидж на община Чирпан като добро място за успешен бизнес;
- Разработване на „Бизнес профил на община Чирпан“, съдържащ подробна и актуална информация, насочена към потенциалните инвеститори.

Изпълнението на целта се характеризира предимно с одобрението на ПУП-ове за различни инвестиционни намерения на представителите на бизнеса, докато заложените в ОПР дейности, цитирани по-горе, не са изпълнени. Въпреки това, може да се обобщи, че Общината подпомага бизнес начинанията чрез одобрението на входящите за разглеждане инвестиционни проекти.

Оценка на постигане на целта: Целта е постигната в много ниска степен. Може да се направи извода, че са планирани дейности, които не отразяват реалистичните възможности за тяхното осъществяване. В случая не толкова липсата на финансов ресурс, а липсата на административен и организационен капацитет са причината за неуспешното осъществяване на планираните мерки.

Специфична цел 1.3. Развитие на устойчиво и високоефективно селско стопанство

Констатации: Мерките, заложен в ОПР за постигане на тази цел, са три и всички те акцентират на развитието на аграрния сектор в общината. Отчита се, че значителна част от мерките разчитат на активността на населението в общината и далеч надхвърлят влиянието на Общинската администрация. В същото време, активността е налице – реализират се няколко проекта по ПРСР, други стопани получават подпомагане по ПРСР за земите си. През последните години се наблюдава подчертан интерес за инвестиции в трайни насаждения в общината.

Оценка на постигане на целта: Целта е постигната в значителна степен. Има няколко реализирани проекта, които са конкретна изява на заложените по първия приоритет мерки, като:

- Разширение на садково стопанство със спомагателни обекти към него в землището на с. Моголово, община Чирпан, област Стара Загора;
- Отглеждане на трайни насаждения (сливи и череша) по ПРСР;
- Стартова помощ за млади земеделски стопани от мярка 6 „Развитие на стопанства и предприятия“ по ПРСР и др.

Специфична цел 1.4: Подобряване на организацията и качеството на човешките ресурси в аграрния сектор

Констатации: За постигането на целта са предвидени отново 3 мерки, изцяло насочени към аграрния сектор. Те са предприети за осигуряване на масов достъп до актуална информация и

повишаване на научното обслужване в тази сфера; укрепване на съществуващите и създаване на нови браншови организации на производители (овощари, винопроизводители, пчелари, животновъди) и подкрепа за млади фермери. Към тези мерки няма формулирани конкретни дейности и проекти, както и конкретно отчетени проекти в приложенията за изпълнение на ОПР. Отчасти същността на мерките дублира тази в предходната СЦ 1.3., което прави изводите направени за нея валидни и за СЦ 1.4.

Оценка на постигане на целта: Трудно може да се посочат конкретно планирани и изпълнени дейности по тази специфична цел.

Специфична цел 1.5: Подобряване на качеството и маркетинга на земеделските продукти

Констатации: В плана са заложили две мерки, към които са дефинирани три проектни предложения – изграждане на лаборатория за сертифициране на земеделска продукция, изграждане на тържище за земеделски продукти и обновяване на общински пазар. Нито едно от тях не е реализирано.

Оценка на постигане на целта: Целта не е постигната, няма реализирани конкретни проекти и инициативи.

Специфична цел 1.6: Разнообразяване на икономическите дейности и повишаване качеството на живот в селските райони

Констатации: Тази СЦ следва да се реализира чрез 3 мерки, заложили в ОПР, които поставят фокус върху подпомагането на частни инициативи в създаването на микро предприятия, къщи за гости и създаване на малки индустриални паркове.

В рамките на тази мярка общината е издала няколко разрешителни за строеж и е одобрила съответните ПУП-ове при интерес от страна на бизнеса. Няма данни това значително да е разнообразило икономическите дейности или да се е повишило качеството на живот в общината. Няма информация за създаване на планираните в ОПР малки индустриални паркове за привличане на инвеститори в предприятия за преработка на плодове и зеленчуци (замразяване, сушене, консервиране, дестилиране); няма конкретни данни за подпомагане на частни инициативи в създаване на микро предприятия, както и за подпомагане на частни стопани в устройване на къщите си за приемане на гости-туристи (сувенири, пакетиране на храни).

Оценка на постигане на целта: Целта е в много ниска степен постигната. Необходимата публична подкрепа се изразява в проучване и информиране за възможностите, помощ при изготвяне на проекти за кандидатстване, включване в регионални туристически продукти.

Специфична цел 1.7. Инвестиции за подобряване на инфраструктурата и създаване на основни услуги за населението в селата

Констатации: В ОПР са предвидени 2 мерки за постигането на целта, които акцентират върху подкрепа за неземеделските дейности и реализацията на проекти по мярка 7 от ПРСР 2014-2020 година, включително инвестиции в народните читалища, подобряване на енергийната ефективност и пр.

Според годишните доклади, това е една от мерките в този приоритет, по която са реализирани най-много проекти. Следва да се подчертае, че част от предвидените по тази СЦ дейности съвпадат с тези от следващата СЦ 1.8. В този смисъл част от проектите помагат за постигането и на двете специфични цели.

Оценка на постигане на целта: Целта е постигната в значителна степен.

Специфична цел 1.8. Насърчаване развитието на устойчив туризъм, базиран на културното и природно наследство

Констатации: В ОПР са предвидени 3 мерки. Едната е конкретна и има характер на проект – „Създаване на туристически продукт „Археологически училища на терен“. Останалите две акцентират върху подобряване на туристическата информация, маркетинг и реклама на културното и природно наследство, както и развитието на туристическата инфраструктура.

През годините са реализирани редица проекти, които да подкрепят изпълнението на целта.

Оценка на постигане на целта: Целта е постигната в значителна степен. Няма информация за конкретни реализации на дейности заложен в ОПР по тази специфична цел, като:

- Изработване на специализирана устройствена схема за развитие на туризма в общината;
- Обновяване на пътната инфраструктура в туристическите ареали;
- Развитие на природни, културни и исторически атракции;
- Създаване и промотиране на иновативни културни събития;
- Развитие на регионален туристически продукт и маркетинг на дестинациите;
- Експониране на археологически комплекс „Карасура“;
- Разнообразяване на неземеделските дейности, чрез развитие на селски туризъм;
- Създаване на етнографски комплекс „Традиция на чирпанските занаяти“;
- Обновяване на читалищата във всички населени места на община Чирпан;
- Обновяване на историческия музей в гр. Чирпан.

4.1.2. Приоритет 2. Развитие и модернизация на техническата инфраструктура, създаваща условия за растеж и повишена ефективност на общинската икономика

Специфична цел 2.1. Развитие на транспортната инфраструктура, подобряване на достъпността и обслужването

Констатации: В ОПР е предвидена само една мярка „Обновяване на общинската пътна мрежа“, в която са дефинирани 9 проекта за пътища. Всички те са реализирани поетапно през годините. Допълнително в годишните доклади са отчетени и ремонти на други пътища и улици, както и подготовката на редица инвестиционни предложения за рехабилитация на участъци от общинската пътна и улична мрежи.

Оценка на постигане на целта: Целта е напълно постигната. Пълна информация за реализираните проекти се съдържа в приложение 1 на настоящата последваща оценка.

Специфична цел 2.2. Доизграждане и модернизация на ВиК инфраструктурата

Констатации: Отново към тази цел е дефинирана само една мярка „Подобряване на водоснабдяването и канализацията в общината“. Най-големият проект в нея е изграждането на ПСОВ, който е изпълнен. Допълнително са направени и други инвестиции във ВиК мрежите на общината, които да повишат качеството и достъпа до питейна вода и да подобрят канализационната мрежа.

Оценка на постигане на целта: Целта е напълно постигната. Реализираните проекти за доизграждане и модернизация на ВиК инфраструктурата в общината са представени в приложение 1 на този документ.

Специфична цел 2.3. Усъвършенстване на енергийната система и подобряване на енергийната ефективност

Констатации: За постигането на целта в ОПР са предвидени 2 мерки, които обаче включват участие предимно на външни за общината заинтересовани лица, представители на различните комунални услуги – електро и газо-снабдителни и разпределителни дружества. Мерките акцентират още и на подобряване на енергийната ефективност и използването на ВЕИ. Въпреки това, доставчиците на съответните услуги регулярно извършват поддържане на мрежите си, а битовите потребители на газ са се увеличили в периода на действие на ОПР, което дава основание да се даде положителна оценка на постигнатото. За съжаление в периода 2014-2020 г. не са извършвани сериозни инвестиции в санирането на сгради, което би допринесло за пълното постигане на СЦ.

Оценка на постигане на целта: Целта е постигната в значителна степен. Реализираните проекти са представени в приложение 1 на последващата оценка.

Специфична цел 2.4. Изграждане на модерна комуникационна инфраструктура и подобряване на услугите

Констатации: СЦ включва само една мярка „Модернизация на комуникационната инфраструктура и подобряване на услугите“. При прегледа на изпълнени проекти към нея може да се отнесе само изградената безплатна Wi-Fi мрежа с десет точки на удобни и възлови места на територията на град Чирпан.

Оценка на постигане на целта: Целта не е постигната.

Специфична цел 2.5. Подобряване на качествата на селищните среди в общината

Констатации: За осъществяване на целта в ОПР са предвидени 2 мерки, свързани с подобряване на уличните мрежи и зелените системи, както и подобряване на сигурността в населените места. В рамките на действие на ОПР, Общината е реализирала редица проекти за подобрене на уличните мрежи, както и обновяването на паркове и зелени площи. По отношение на видеонаблюдението е реализиран само 1 проект и той е в ОУ „Св. Св. Кирил и Методий“, гр. Чирпан.

Оценка на постигане на целта: Целта е постигната в значителна степен.

4.2. СТРАТЕГИЧЕСКА ЦЕЛ 2: ПОВИШАВАНЕ НА ЖИЗНЕНИЯ СТАНДАРТ И СОЦИАЛНО СБЛИЖАВАНЕ

4.2.1. Приоритет 3. Намаляване на бедността и подобряване на системата на публичните услуги

Специфична цел 3.1. Подобряване достъпа до пазара на труда, повишаване на заетостта и доходите на населението

Констатации: По тази цел са предвидени за реализация следните основни мерки:

- Повишаване на заетостта и доходите с акцент върху младежката заетост;
- Стимулиране на трудовата мобилност, професионалното образование и ученето през целия живот;
- Намаляване на бедността и постигане на социална интеграция на групите в неравностойно положение (особено в селата).

Следва да се подчертае, че в ОПР са разписани няколко проекта, но те по-скоро имат характер на дейности. Поради тази причина е трудно количествено (финансово) да се определи постигането на СЦ. Част от тези дейности Общината извършва като компонент на други проекти, предимно финансирани по ОПРЧР 2014-2020 г.

Оценка на постигане на целта: Целта е постигната в ниска степен в рамките на рутинните административни дейности.

Специфична цел 3.4. Подобряване на качеството и достъпа до здравни, образователни, социални, културни услуги и спортни прояви¹

Констатации: В ОПР специфичната цел е подкрепена с 4 мерки, които поставят акцент върху инвестициите в болничните и здравните, образователните, културните и спортните заведения. Действията и проектите са насочени към: изграждане и обновяване на социалната инфраструктура - обекти за здравни и социални услуги, за образование, спортни и културни прояви, включително подобряване на тяхната енергийна ефективност, както и към подобряване качеството на публичните услуги в образователни, здравни, социални и културни заведения; Прегледът на годишните доклади и други отчети показва значителен брой реализирани инициативи по тях.

Оценка на постигане на целта: Целта е постигната изцяло. Реализираните инициативи и проекти са представени подробно с информация за изразходваните средства, финансовите източници и времето за реализация в Приложение 1.

Специфична цел 3.5. Подобряване условията на живот и равнопоставено включване на ромите и другите уязвими групи в социално-икономическия живот

Констатации: За реализацията на целта в ОПР са предвидени две мерки, на които, обаче, им липсват конкретни проекти. Те са насочени към намаляване на бедността и насърчаване на социалното включване, като и за модернизация на институциите на пазара на труда социалното включване и здравеопазването. Въпреки това, от годишните доклади за напредъка на ОПР, може да се направи изводът, че Общината влага значителен ресурс за изпълнението на тази СЦ.

Оценка на постигане на целта: Целта е постигната в значителна степен в резултат от ефективното изпълнение на задълженията на отделните специализирани звена на общинската администрация.

4.2.2. Приоритет 4. Опазване на околната среда и развитие на екологична инфраструктура за устойчиво развитие и инвестиционна привлекателност

Специфична цел 4.1. Достигане на нормите за качество на атмосферния въздух, намаляване и предотвратяване на рисковете за човешкото здраве

Констатации: Според ОПР тази СЦ е „*хоризонтална и ще се постигне чрез обединени усилия във всички сфери с източници на замърсяване на въздуха - трафик, лоши пътни и тротоарни настилки, отопление на твърди горива и др.*“. В този смисъл, може да се приеме, че Общината е предприела съответните мерки за постигането ѝ.

Оценка на постигане на целта: Целта е постигната в значителна степен.

Специфична цел 4.2. Подобряване на системата за управление на битови и промишлени отпадъци

Констатации: И по тази специфична цел в ОПР не са предвидени конкретни мерки, но през годините са реализирани поредица от дейности. В тази насока общината е изготвила инвестиционен проект за изграждане на площадка за третиране на отпадъците и реализира проект за закриване и рекултивация на депото за ТБО на община Чирпан. В допълнение е закупила един сметосъбиращ автомобил.

¹ Може би поради техническа грешка в ОПР на община Чирпан няма определени СЦ 3.2. и 3.3.. Поради тази причина следващата е направо 3.4.

Оценка на постигане на целта: Целта е постигната в значителна степен.

4.3. СТРАТЕГИЧЕСКА ЦЕЛ 3: УКРЕПВАНЕ НА ИНСТИТУЦИОНАЛНАТА СРЕДА ЗА ПО-ЕФЕКТИВНИ ОБЩЕСТВЕНИ УСЛУГИ И КАПАЦИТЕТА ЗА ПРИВЛИЧАНЕ НА ДОНОРСКИ ФОНДОВЕ И ЧАСТНИ ИНВЕСТИЦИИ.

4.3.1. Приоритет 5. Стимулиране на междуобщинско сътрудничество и партньорство

Специфична цел 5.1. Активизиране на сътрудничества между община Чирпан и останалите български общини за реализиране на съвместни инициативи

Констатации: В ОПР тази цел не е аргументирана с конкретни мерки или дейности. Това закономерно води до липса на проекти, както по тази СЦ, така и за целия приоритет.

Оценка на постигане на целта: Целта не е постигната.

4.3.2. Приоритет 6. Повишаване на административния капацитет и подобряване на публичните услуги

Специфична цел 6.1. Повишаване на капацитета на общинската администрация чрез обучение и развитие на уменията за управление на проекти

Констатации: Целта е аргументирана с две мерки, които акцентират върху управленския капацитет и създаването на нормативна рамка в подкрепа на местното развитие.

В изпълнението на заложената цел в Общината регулярно се провеждат или се командироваат служители на обученията. А в периода 2014-2020 година са приети редица нормативни документи за по-доброто управление в Общинска администрация.

Оценка на постигане на целта: Целта е напълно постигната.

Специфична цел 6.2. Подобряване на предоставяните публични услуги в община Чирпан

Констатации: В ОПР целта е аргументирана с редица дейности, които Общината следва да предприема в периода 2014-2020 година, за изграждане на капацитет и цифровизация. От годишните доклади и проучването на официалните електронни източници на информация може да се заключи, че Общинска администрация има реализирани редица инициативи за постигане на СЦ.

Оценка на постигане на целта: Целта е напълно постигната.

Специфична цел 6.3. Прилагане на инициативата „Лидер“ – стратегия за местно развитие

Констатации: Тази СЦ е посветена изцяло на подхода ВОМР (LIDER). В периода 2014-2020 г. МИГ-Чирпан е един от активните в страната, който реализира СВОМР (Стратегия за водено от общностите местно развитие), финансирана по няколко фонда, респективно ПРСР и оперативни програми. Изпълнението на стратегията е добро, като то все още продължава и в преходния период до 2022 година.

Оценка на постигане на целта: Целта е напълно постигната.

4.4. ОБОБЩЕНА ФИНАНСОВА ОЦЕНКА НА СТЕПЕНТА НА РЕАЛИЗАЦИЯ НА ОПР ЗА ПЕРИОДА 2014-2020 ГОДИНА

В следващата таблица е представена обобщена справка на финансовата реализация на ОПР на община Чирпан за периода 2014-2020 година. Следва да се направят следните уточнения. При изчисляването на общата стойност на проектите:

- Не са взети предвид финансовите корекции (ако такива са наложени), защото те могат да бъдат обжалвани;
- Не са включени стойностите по договори, подписани след 31.12.2020 година;
- Не са взети под внимание потенциалните икономии, които са се реализирали при обявяване на обществени поръчки;
- Стойностите за плащанията за единица площ (по ПРСР) са направени на база на последните 2 финансови години, които са налични в СЕУ на ДФЗ „Земеделие“.

Стратегическа Цел/приоритет	Индикативна стойност (хил. лв.)	Брой изпълнени проекти	Стойност (хил. лв.)	% на изпълнение
Стратегическа цел 1: Развитие на балансирана и конкурентноспособна икономика в среда с модерна инфраструктура	248 215	170	42 999,42	17,32%
Приоритет 1. Динамично развитие на икономиката чрез иновации, технологично обновяване и повишена конкурентноспособност	63 265	44	22 094,99	34,92%
Приоритет 2. Развитие и модернизация на техническата инфраструктура, създаваща условия за растеж и повишена ефективност на общинската икономика	184 950	126	20 904,43	11,30%
Стратегическа цел 2: Повишаване на жизнения стандарт и социално сближаване	35 109	114	8 202,62	23,36%
Приоритет 3: Намалване на бедността и подобряване на системата на публичните услуги	32 109	111	5 071,86	15,80%
Приоритет 4. Опазване на околната среда и развитие на екологична инфраструктура за устойчиво развитие и инвестиционна привлекателност	3 000	3	3 130,76	104,36%
Стратегическа цел 3: Укрепване на институционалната среда за по-ефективни обществени услуги и капацитета за привличане на донорски фондове и частни инвестиции	5 200	7	127,57	2,45%
Приоритет 5. Стимулиране на междуобщинско сътрудничество и партньорство	500	0	0,00	0,00%
Приоритет 6. Повишаване на административния капацитет и подобряване на публичните услуги	4 700	7	127,57	2,71%
Covid-19 мерки	0	21	164	неприложимо
ОБЩО	288 524	312	51 493,82	17,85%

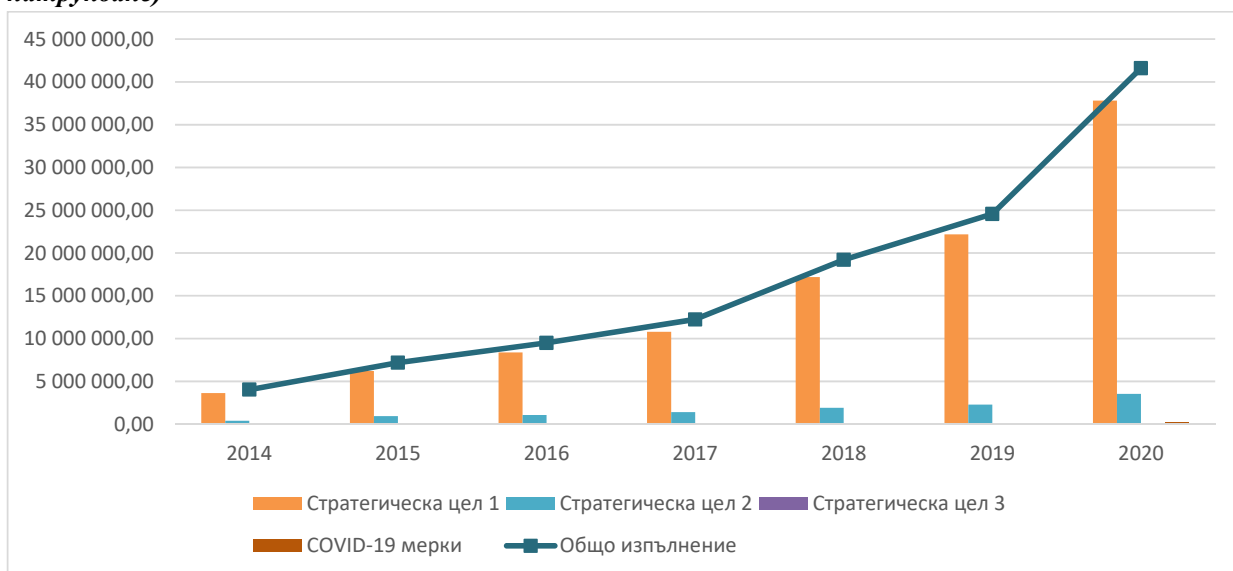
4.5. ФИНАНСОВА ОЦЕНКА НА СТЕПЕНТА НА РЕАЛИЗАЦИЯ НА ОПР ПО ГОДИНИ (ОТ 2014 ДО 2020 ГОДИНА)

Анализът на финансовото изпълнение по години дава възможност да се проследи изпълнението на ОПР през целия период 2014-2020 година. Също така при изчисляването на стойностите по години са използвани отчетите за капиталовите разходи на Община Чирпан, както и реално изплатените суми по проектите, администрирани чрез ИСУН 2020. С известни ограничения, това дава възможност да се направи по-реална преценка на инвестираните в общината средства. Трябва да се има предвид, че по част от проектите тепърва предстоят плащания (възстановяване на разходи), други проекти може да не приключат успешно или да има наложени финансови корекции. Също така, с удължаване на мерките, свързани с Covid-19, се очаква допълнително увеличение на средствата в рамките на ОПР.

Съпоставката между двете финансови оценки – общата (в точка 4.4.) и по години – дава отклонение от 9 890 224,74 лв. Част от сумата се дължи на икономии, финансови корекции по проекти, но друга част все още се очаква да бъде инвестирана в общината. Ако трябва да се обобщи, реалното финансово изпълнение на ОПР към 31.12.2020 г. е малко по-ниско от посочените стойности.

Анализирането на финансовото изпълнение на ОПР по години показва, че то се дължи главно на стратегическа цел 1, в която са фокусирани двата най-ресурсоемки приоритета. Темповете на изпълнението им определят и темпът на общото изпълнение на ОПР. Стратегическа цел 2 също допринася за цялостното изпълнение, но нейната значимост се увеличава едва в края на периода. Закономерно стратегическа цел 3 има несъществена роля за изпълнението на ОПР през годините. Отчасти това се дължи и на приоритет 5, по който не се отчитат финансови потоци.

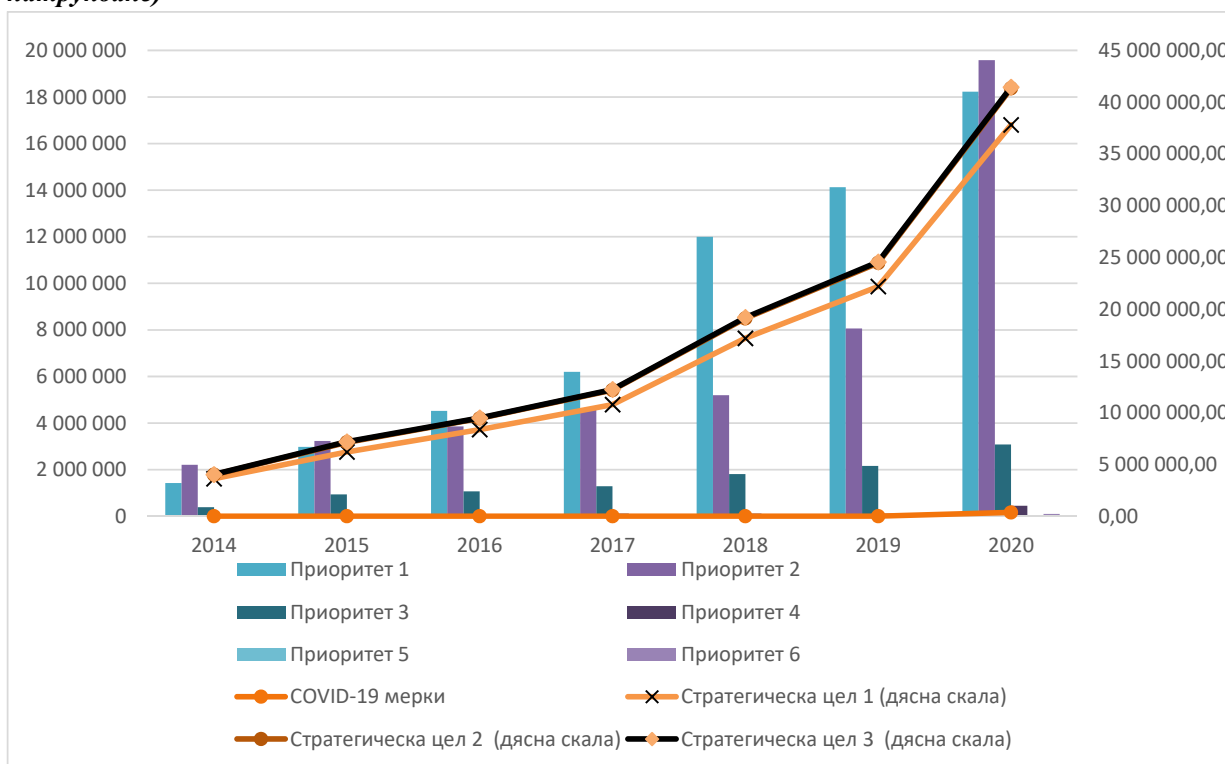
Фигура 1. Финансово изпълнение на заложените стратегически цели в периода 2014-2020 г. (с натрупване)



Анализирайки приноса на всеки приоритет към съответната стратегическа цел може да се открие изпълнението на приоритет 2, което се дължи на проекта за ПСОВ на община Чирпан, който дори надхвърля изпълнението на приоритет 1 в последната година.

Характерно за останалите приоритети е, че реализацията на проектите и дейностите са сравнително равномерно разпределени през годините, което допринася за ритмичното финансово изпълнение на ОПР.

Фигура 2. Финансово изпълнение на стратегическите цели и приоритети в периода 2014-2020 г. (с натрупване)



5. ОЦЕНКА НА ОБЩОТО ВЪЗДЕЙСТВИЕ

Дълготрайното въздействие, което оказва реализацията на ОПР 2014-2020, не може да бъде оценено непосредствено след приключване на плановия период, защото част от проектите имат хоризонт на изпълнение до 2022-23 година, други – трябва да мине време, за да се преценят икономическите и социални ефекти от тях. Допълнително, 2020 година беше уникална с това, че през месец март се появи Ковид вируса в страната ни и засегна значителна част от социално-икономическия живот. Това неминуемо оказва влияние върху планирането на капиталовите разходи на общините, текущите разходи и изпълнението на приетите бюджети. Голяма част от средствата на национално и местно ниво се насочиха към преодоляване на последствията и борба с вируса. А новите възможности за проекти бяха силно ограничени.

За изготвяне на по-точна оценка на общото въздействие на ОПР съществува и технологично ограничение – официалните статистически данни за 2020 г. започват да се публикуват след март месец, а икономическите – през есента. Поради тази причина, за да се използват данните за 2020 г., която е последната от действието на ОПР на община Чирпан, следва да се изчака поне до края на 2021 година. Това е невъзможно поради разпоредбите в ЗРР, които задължават последващата оценка да се извърши до края на 2021 г. В този смисъл са използвани последните официални, налични данни и те следва да бъдат интерпретирани с мисълта, че не обхващат пълния период на действие на плана.

Настоящата общата оценка на въздействието на ОПР обхваща два етапа. Първият представя най-обобщено социално-икономическото състояние в общината по ключови демографски, социални и икономически показатели. Въпреки че те не са повлияни само от ОПР, може да се приеме, че тези показатели най-точно отразяват резултатите от провеждането на политики на регионално и местно ниво.

Вторият етап представя резултатите от изготвените конкретни специфични за ОПР индикатори, които би следвало да отразяват неговото приложение и резултатите на територията на Чирпан.

Прегледът на ключовите показатели показва, че за периода на действие на ОПР населението на общината е намаляло с 1387 души, въпреки че механичният прираст е положителен през последната година. Това, обаче, е по-скоро следствие на възникването на пандемията, отколкото на целенасочени политики. 2020 година се характеризира и с по-висока от обичайната смъртност, като за община Чирпан тя е 24,3‰ (при 20‰ година по-рано). Положителна характеристика за състоянието на общината е, че нивото на безработица спада, а заплатите се увеличават.

Местната икономика също е във възход според данните. Стойността на произведената продукция се увеличава, броят на предприятията е стабилен, ношувките се увеличават. Въпреки това, приходите от последните спадат. Причините за това могат да се търсят както в Ковид пандемията, която силно засегна туризма, така и в повишаване на атрактивността на споделяната икономика, включително и местата за престой, които често не са обхванати от статистическите изследвания.

Таблица 2. Ключови социално-икономически показатели за развитието на община Чирпан

Показател	Мерна единица	2013 г.	2020 г.	Изменение Δ
Население към 31.12.	брой	20 660	19 273	-1 387
Механичен прираст	брой	-28	380	+408
Коефициент на раждаемост	‰	8,7	10	+1,3
Коефициент на смъртност	‰	16,8	24,3	+7,5
Коефициент на механичен прираст	‰	-1,34	19,77	+21,11
Коефициент на естествен прираст	‰	-8,1	-14,3	-6,2
Ниво на безработица	%	22,3	12,1	-10,2
Средногодишна заплата (данни за 2014 и 2019 г.)	лева	8 156	12 071	+3 915
Брой на предприятията в общината	брой	601	600	-1
Произведена продукция от предприятията (за 2014 г.)	хил. лв.	119 000	156 424	+37 424
Реализирани ношувки (за 2014 г.)	брой	5 925	6 385	+460
Приходи от ношувки (за 2014 г.)	лева	216 120	182 171	-33 949

Източник: НСИ, Агенция по заетостта, собствени изчисления

При изготвянето на системата за наблюдения и оценка на ОПР са определени 25 индикатора, които да измерят непосредственото влияние на плана върху общинското развитие. Проблем за отчитането им се явява липсата на начална стойност за голяма част от тях или прекалено отдалечената във времето стойност (предимно 2011 г.). Други индикатори практически няма как да бъдат проследени и отчетени на местно ниво (липсва информация).

В последващата таблица са представени всички индикатори от ОПР с тяхната отчетена стойност (където има данни) и степента на постигането им спрямо заложените стойности.

Следва да се подчертае, че за 9 от индикаторите (36% от всички) не се отчита изпълнение. В същото време има индикатори, които са преизпълнени от 2 до 40 пъти, което подсказва за погрешен методически подход при прогнозирането.

Въпреки горните изводи, може да се каже, че изпълнението на ОПР 2014-2020 г. е задоволително спрямо поставените индикатори.

Таблица 3. Специфични количествени индикатори, заложен в ОПР Чирпан

№	Индикатор	Начална стойност	Целева стойност	Отчетена стойност	Степен на изпълнение
1.	Увеличаване на нетните приходи от продажби в % (Базова година 2011г. – 174 млн. лв.)	-	30%	11,13% (2019 г.)	37,10%
2.	Увеличаване на броя на реализираните нощувки (Базова година 2011 г. с 460 броя)	-	30%	1388,04% (2020 г.)	4627%
3.	Брой туристически атракции създадени/подобрили (бр.)	0	2	2	100%
4.	Създадени и популяризирани туристически дестинации на база културно-историческо наследство (бр.)	-	1	0	0%
5.	Увеличаване на персонала, зает с НИРД в %	-	50%	няма данни	
6.	Брой на нови стартиращи иновативни центрове в МСП	0	2	0	0%
7.	Брой изградени системи за ранно предупреждение за възникващи опасности от наводнения, пожари, активирани на свлачищни райони (бр.)	-	1	0	0%
8.	Брой реализирани проекти за възстановяването на съществуващи, и направата на нови напоителни съоръжения и системи	-	2	0	0%
9.	Увеличаване площта на обработваемите земеделски земи /Базова година 2011 г. – с обработваема площ 28 хил. ха/	-	15%	28 хил. ха	0%
10.	Брой рехабилитирани/обновени здравни и образователни заведения (бр.)	0	6	3	50%
11.	Брой модернизирани и реконструирани сгради и обекти на културата, читалища и др. (бр.)	0	10	5	50%
12.	Брой изградени и реконструирани обекти и инфраструктура за професионален спорт и спорт в свободното време (бр.)	-	2	2	100%
13.	Рехабилитирана/реконструирана пътна мрежа с регионално и местно значение в км.	0	80	19,5	24,4%
14.	Население с подобрен транспортен достъп (%)	-	25%	79%	316%
15.	Разширена и реконструирана ВиК мрежа (км)	-	20	1,684 км водопровод и 1,944 км канализация	18%
16.	Изграждане на пречиствателна станция за питейни води	-	1	1	100%

№	Индикатор	Начална стойност	Целева стойност	Отчетена стойност	Степен на изпълнение
17.	Разширяване на газоснабдителната мрежа в битовия сектор	-	200%	207 битови потребителя (2020 г.)	450%
18.	Население, облагодетелствано от подобрена социална, образователна и здравна инфраструктура в % от общото население	0	25%	100%	400%
19.	Брой нови фирми, започнали своята дейност в % /Базова година 2011 г. с 572 фирми/	0	25%	4,90%	19,6%
20.	Брой проекти, насърчаващи правно-нормативното и административното сътрудничество и сътрудничеството между гражданите и институциите	0	2	0	0%
21.	Обновен жилищен фонд (%)	-	30%	0	0%
22.	Създадени/обновени градски зелени площи /% от зелените площи/	-	25%	няма данни	
23.	Брой новосъздадени ПЧП	-	3	0	0%
24.	Брой на сключените договори за участие в програми и проекти по Структурните фондове (бр.)		20	39	195%
25.	Брой проекти за разширяване на сътрудничеството и насърчаване на икономическия, социалния и културния обмен между общините на България и Европа	-	1	0	0%

Източник: ОПР, Общинска администрация, НСИ, ОД „Земеделие“, „Ситигаз България“ ЕАД, собствени изчисления

6. ОЦЕНКА НА ЕФЕКТИВНОСТТА И ЕФИКАСНОСТТА НА ИЗПОЛЗВАНИТЕ РЕСУРСИ

Оценката на ефективността и ефикасността е изготвена на базата на сравнителен и количествен анализи.

Първият включва преглед на заложените в ОПР проекти и инициативи и доколко те са реализирани в периода 2014-2020 година. Поради липса на конкретни проектни предложения и инициативи в част от мерките, а за част от специфичните цели – изобщо не са определени мерки, обобщените резултати са групирани по приоритети. Следва да се подчертае, че в този раздел се прави оценка само на заложените проекти и/или мерки в ОПР.

Вторият анализ включва оценка на ефективността, която се базира на сравняването на 2 показателя – използваните ресурси и постигнатото изпълнение с тях по приоритети. Чрез оценката се илюстрира доколко ефективно са вложени ресурсите, като измерва изразходвания бюджет за постигането на всеки от приоритетите, респективно целите. Този анализ представя общата финансова реализация по приоритети, включвайки и проектите, които не са били първоначално заложен в ОПР.

6.1. СРАВНЕНИЕ МЕЖДУ ЗАЛОЖЕНИТЕ В ПРИОРИТЕТ 1 НА ОПР ДЕЙНОСТИ И МЕРКИ И ИЗПЪЛНЕНИЕТО ИМ

Приоритет 1 е най-„богатият“ на заложили дейности спрямо останалите. В него са включени близо 90 дейности, включително и мерки. За периода 2014-2020 г. едва за половината инициативи има доказателства, че са приложени. За останалите няма данни или те не могат да се осъществят пряко от Общината и се разчита на външни фактори. В следващата таблица е направено обобщение на постигнатите резултати за всяка дефинирана в ОПР дейност/проект/ или мярка.

Таблица 4. Оценка на ефективността на постигнатите резултати по приоритет 1. Динамично развитие на икономиката чрез иновации, технологично обновяване и повишена конкурентоспособност

№	Мярка/ Дейност/ Проект	Постигнати резултати
1.	Разработване на общинска иновационна стратегия	Не е изготвена.
2.	Стимулиране въвеждането на пазарно-ориентирани технологични проекти	Частично има реализация от частни субекти със средства на ЕСИФ.
3.	Подкрепа на публично-частните партньорства при трансфер на технологии	Няма данни за изпълнението ѝ.
4.	Иновации и технологии за стартиращи фирми и МСП	Има известни резултати – стопански предприятия реализират иновативни проекти със средства на ЕСИФ.
5.	Иновации за енергийна ефективност и опазване на околната среда	Има известни резултати – стопански предприятия реализират проекти за енергийна ефективност със средства на ЕСИФ.
6.	Изграждане на инфраструктура на информационното общество	Няма данни за изпълнението ѝ.
7.	Изграждане на широколентови комуникационни мрежи	Няма данни за реализацията на подобни проекти в общината.
8.	Подобряване достъпа до и развитието на онлайн публични и бизнес услуги	Частично се реализира. Сайтът на общината се надгражда с различни функции за подобряване на онлайн обслужването.
9.	Подкрепа на усилията на всички заинтересовани страни и организации в развитието на информационното общество и осигуряване достъп до информация за текущите инициативи на всички участници в ИКТ общността	Няма данни за постигнати резултати.
10.	Разработване на съдържание на услугите и техните приложения на местно ниво, в т.ч. и за отдалечените от общинския център населени места	Няма данни за постигнати резултати.
11.	Подпомагане на бизнеса, в т.ч. МСП за възприемане и ефективно използване на информационните и комуникационни технологии	Няма данни за постигнати резултати.
12.	Развитие на умения в населението, свързани с информационните технологии	Частично има реализация – част от провежданите обучения на територията на общината са свързани с информационните технологии.
13.	Въвеждане на информационни и комуникационни технологии във всички нива на образованието	Частично има реализация.

№	Мярка/ Дейност/ Проект	Постигнати резултати
14.	Създаване на програми за професионално образование и обучение в информационните и комуникационни технологии	Няма данни за постигнати резултати.
15.	Обновяване на материално-техническата база на Институт по полски култури – Чирпан	Няма данни за постигнати резултати.
16.	Подкрепа за научно-приложни разработки в растениевъдството	Няма данни за постигнати резултати.
17.	Организиране на регулярни срещи с аграрния бизнес	Срещи се извършват при необходимост. Може да се приеме, че мярката е приложена.
18.	Подобряване на научното обслужване на аграрния бизнес	Няма данни за постигнати резултати.
19.	Актуализация на ПУП – ПРЗ за индустриална зона – гр. Чирпан	Не е изготвена.
20.	Изготвяне на инвестиционен проект за обновяване и доизграждане на техническата инфраструктура в индустриална зона – гр. Чирпан	Не е изготвен.
21.	Изготвяне на маркетингова стратегия за привличане на нови инвеститори	Не е изготвена.
22.	Анализ на нуждите, проблемите и възможностите за подкрепа от страна на общината (към бизнеса)	Не е правен подобен анализ.
23.	Провеждане на регулярни срещи с бизнеса за информиране относно общински проекти	Може да се приеме, че мярката се прилага, защото всички проекти са публични, а по тези, финансирани със средства от ЕСИФ, задължително има публични събития.
24.	Намаляване на административните бариери, лицензионни и разрешителни режими за развитие на бизнеса	Няма данни за постигнати резултати.
25.	Осигуряване на информация за възможностите за финансиране по донорските фондове на ЕС	Мярката се прилага активно.
26.	Насърчаване стартирането на бизнес – правни консултации, обучение, за достъп до информация, асистирание за издаване на разрешителни, достъп до площ за стопанска дейност	Мярката се прилага в рамките на правомощията на Общината.
27.	Създаване на мобилно продуктово изложение на МСП от община Чирпан – „Произведено в Чирпан“	Няма данни за постигнати резултати.
28.	Подпомагане участието на МСП в панаири в България и чужбина	Няма данни за постигнати резултати.
29.	Изготвяне на проучване за реализуемост (feasibility study) – за потребностите от бизнес инкубатор и неговото устойчиво съществуване	Не е правено подобно проучване.
30.	Изготвяне на апликация за създаване на бизнес инкубатор – ОПИК	Общината не е имала възможност за кандидатстване за подобна дейност.
31.	Иницириране на програми за създаване и развитие на клъстери. Подкрепа и насърчаване за създаване на клъстери: хранително-вкусова промишленост и туризъм	Няма данни за постигнати резултати.

№	Мярка/ Дейност/ Проект	Постигнати резултати
32.	Организиране на партньорства между централните власти, общината, местния бизнес, местните и национални свързани организации за стартиране и укрепване на клъстера	Няма данни за постигнати резултати.
33.	Насърчаване развитието на специализирана инфраструктура, обслужваща клъстерите – технологична, информационна, финансова	Няма данни за постигнати резултати.
34.	Подкрепа на организационните структури на клъстерните организации	Няма данни за постигнати резултати.
35.	Маркетингово проучване на възможностите и дефиниране на потенциални инвеститори	Не е изготвено.
36.	Маркетингова реклама за извоюване и утвърждаване на имидж на община Чирпан като добро място за успешен бизнес	Няма данни за постигнати резултати.
37.	Разширяване на контактите с чужди бизнес партньори, организиране и участие в бизнес форуми и срещи	Няма данни за постигнати резултати.
38.	Разработване на „Бизнес профил на община Чирпан“, съдържащ подробна и актуална информация, насочена към потенциалните инвеститори	Няма данни за постигнати резултати.
39.	Изготвяне на бизнес планове и проекти за създаване на модерни ферми	Има известни резултати – местни фермери реализират проекти по ПРСР, за което изготвят бизнес планове.
40.	Осигуряване на компетентна информация за подходящи породи, изисквания за качество, пазарни конюнктури	Няма данни за постигнати резултати.
41.	Административна подкрепа в изготвяне и реализация на инвестиционни проекти	Общината реализира мярката съобразно своите компетенции и възможности.
42.	Изграждане на общински пазар за животни	Не е изграден.
43.	Максимално оползотворяване на възможностите по ПРСР за подпомагане на трайните насаждения	Има реализирани проекти за трайни насаждения, финансирани по ПРСР 2014-2020, но няма систематизирана информация за това.
44.	Съдействие за комасация на необходимата земя	Няма данни за постигнати резултати.
45.	Маркетингане на възможностите за привличане на инвеститори	Няма данни за постигнати резултати.
46.	Информационна, методическа и организационна помощ за създаване на сдружения за напояване	Не е в правомощията на Общината и няма данни за постигнати резултати.
47.	Инициране на публичен проект за обновяване и разширяване на напоителните полета и съоръжения	Няма данни за постигнати резултати.
48.	Осигуряване на достъп до научно-приложните разработки за оптимизиране на напояването (информационно-съветваща система)	Няма данни за постигнати резултати.
49.	Изграждане, отводняване и стабилизиране на селскостопанските пътища	Няма данни за постигнати резултати.

№	Мярка/ Дейност/ Проект	Постигнати резултати
50.	Устройване на полски чешми, крайпътни залесявания, заслони, места за почивка	Няма данни за постигнати резултати.
51.	Изграждане на лаборатория за сертифициране на качествата на пресни и преработени селскостопански продукти	Няма данни за постигнати резултати.
52.	Реконструкция и обновяване на общински пазар, зони за търговия, отдих и паркиране	Има известен резултат от прилагането на мярката.
53.	Изграждане на тържище за земеделски продукти в гр. Чирпан	Не е изградено.
54.	Мярка 1.4.1: Осигуряване на масов достъп до актуална информация и повишаване на научното обслужване в аграрния сектор (без проекти към нея)	Няма данни за постигнати резултати.
55.	Мярка 1.4.2: Укрепване на съществуващите и създаване на нови браншови организации на производители (овощари, винопроизводители, пчелари, животновъди) (без проекти към нея)	Не е в правомощията на Общината и няма данни за постигнати резултати.
56.	Мярка 1.4.3: Подкрепа за млади фермери (без проекти към нея)	На територията на общината се реализират проекти на млади фермери, финансирани чрез ПРСР 2014-2020
57.	Мярка 1.6.2: Подпомагане на частни инициативи в създаване на микропредприятия (сувенири, пакетиране на храни) (без проекти към нея)	На територията на общината се реализират проекти на микропредприятия, финансирани чрез ПРСР 2014-2020, но са в други области.
58.	Мярка 1.6.3: Подпомагане на частни стопани в устройване на къщите си за приемане на гости-туристи (без проекти към нея)	Може да се приеме, че има известни резултати, тъй като има реализация на сходни проекти в общината, финансирани от ПРСР 2014-2020.
59.	Мярка 1.7.1: Стимулиране на неземеделски дейности (с общи дейности)	Може да се приеме, че има известни резултати, тъй като има реализация на сходни проекти в общината, финансирани от ПРСР 2014-2020.
60.	Обновяване на читалищата	Има значителни резултати по тази дейност.
61.	Обновяване и устройване на спортни площадки и салони	Има значителни резултати по тази дейност.
62.	Обновяване на училища и центрове за обучение в селата	Има значителни резултати по тази дейност.
63.	Социални и здравни услуги (детски градини, ясли, дневни центрове за възрастни хора), здравни услуги, специализирани транспортни услуги за инвалиди и др.	Има значителни резултати по тази дейност.
64.	Услуги, свързани с използването на информационни и комуникационни технологии и центрове за бизнес, обучение и услуги	Има резултати по тази дейност.
65.	Изграждане, реконструкция и рехабилитация на общински пътищата и мостове	Има значителни резултати по тази дейност.
66.	Изграждане и рехабилитация на водоснабдителни системи и съоръжения	Има значителни резултати по тази дейност.

№	Мярка/ Дейност/ Проект	Постигнати резултати
67.	Изграждане и рехабилитация на канализационни системи и съоръжения	Има значителни резултати по тази дейност.
68.	Изграждане или рехабилитация на малка инфраструктура за управление на животинските отпадъци	Няма данни за постигнати резултати.
69.	Инвестиции за подобряване на енергийната ефективност	Има известни резултати по тази дейност, дължащи се на инвестициите от частния сектор.
70.	Изработване на специализирана устройствена схема за развитие на туризма в общината	Няма данни за постигнати резултати.
71.	Обновяване на пътната инфраструктура в туристическите ареали	Има резултати по тази дейност.
72.	Развитие на природни, културни и исторически атракции	Има резултати по тази дейност.
73.	Създаване и промотиране на иновативни културни събития	Няма данни за постигнати резултати.
74.	Развитие на регионален туристически продукт и маркетинг на дестинациите	Няма данни за постигнати резултати.
75.	Експониране на археологически комплекс „Карасура“	Няма данни за постигнати резултати.
76.	Разнообразяване на неземеделските дейности, чрез развитие на селски туризъм	Няма данни за постигнати резултати.
77.	Създаване на етнографски комплекс „Традиция на чирпанските занаяти“	Няма данни за постигнати резултати.
78.	Обновяване на читалищата във всички населени места на община Чирпан (<i>дейността се припокрива с №60</i>)	Има значителни резултати по тази дейност.
79.	Обновяване на историческия музей в гр. Чирпан	Няма данни за постигнати резултати.
80.	Ремонт на младежкия дом в с. Спасово	Няма данни за постигнати резултати.
81.	Укрепване и ремонт на църквата в с. Спасово	Няма данни за постигнати резултати.
82.	Прилагане на енергийно ефективни мерки по Общинска сграда за социални, културни дейности и отдих „Ягъч“	Дейността е изпълнена.
83.	Създаване и реализиране на единна програма за визуална информация, ориентация и реклама на туристическото предлагане в общината (желателно е да се разшири и до мащабите на областта, и най-вече до съседните общини)	Няма данни за постигнати резултати.
84.	Създаване на туристически информационен център с обновяващ се информационен и рекламен пакет за туристическото предлагане	Няма данни за постигнати резултати.
85.	Разработване на маркетингова стратегия и продукти за представяне и популяризиране на природните и исторически дадености на общината	Не е разработена.
86.	Организиране на туристически събития - форуми, пленери	Дейността се изпълнява ежегодно чрез културния календар на Общината.
87.	Участие на община Чирпан в международни и национални туристически изложения и борси	Няма данни Общината да е участвала на подобни форуми.

№	Мярка/ Дейност/ Проект	Постигнати резултати
88.	Информирание на населението за възможни инициативи и достъпни финансови източници за изграждане на туристическа инфраструктура и предлагане на туристически услуги	Може да се приеме, че има известни резултати, доколкото Областния информационен център – Стара Загора регулярно провежда информационни срещи за възможностите, които се откриват пред местния бизнес, включително и за туристическа инфраструктура и създаване на услуги.
89.	Мярка 1.8.3: Създаване на туристически продукт „Археологически училища на терен“ (без проекти към нея)	Няма данни за постигнати резултати.

6.2. СРАВНЕНИЕ МЕЖДУ ЗАЛОЖЕНИТЕ В ПРИОРИТЕТ 2 НА ОПР ДЕЙНОСТИ И МЕРКИ И ИЗПЪЛНЕНИЕТО ИМ

В приоритет 2 се наблюдава най-голямо изпълнение на предварително заложените в ОПР проекти и дейности. Отчасти това се дължи на предимно инфраструктурните инициативи, които са във фокуса на капиталовата програма. В този приоритет е реализиран и най-големият проект на Общината – ПСОВ на гр. Чирпан. За други дейности е отчетен прогрес, защото са част от задълженията на съответните комунални дружества – ВиК, EVN – и те се грижат за мрежите си. В следващата таблица е направено обобщение на постигнатите резултати за всяка дефинирана в ОПР дейност/проект/ или мярка.

Таблица 5. Оценка на ефективността на постигнатите резултати по приоритет 2. Развитие и модернизация на техническата инфраструктура, създаваща условия за растеж и повишена ефективност на общинската икономика

№	Мярка/ Дейност/ Проект	Постигнати резултати
1.	Реконструкция на път SZR1220 Чирпан - Ценово - Златна ливада (13,1 км)	Дейността е изпълнена.
2.	Реконструкция на път SZR1223 Воловарово - Гита - Осларка – Димитриево (30 км)	Дейността е изпълнена.
3.	Реконструкция на път SZR3233 р-н Изворово - Изворово - Ст. Заимово (11,7 км)	Дейността е изпълнена.
4.	Реконструкция на път SZR1226 р-н Винарово - Винарово – Могилово (12,2 км)	Дейността е изпълнена.
5.	Ремонт на път SZR2221 р-н Яздач – Яздач (2,4 км);	Дейността е изпълнена.
6.	Ремонт на път SZR2221 р-н Яворово – Яворово (2,6 км)	Дейността е изпълнена.
7.	Ремонт на път SZR1222 р-н Малко Тръново – Свобода (11,1 км)	Дейността е изпълнена.
8.	Ремонт на път SZR2224 р-н Държава – Държава (2,7 км)	Дейността е изпълнена.
9.	Ремонт на път SZR1227 р-н Рупките - Рупките – Спасово (7,5 км)	Дейността е изпълнена.
10.	Изграждане на ПСОВ, довеждащи колектори и доизграждане на канализация в град Чирпан (предстои реализация на изготвен инвестиционен проект)	Дейността е изпълнена.
11.	Водоснабдяване на с. Спасово от локален водоизточник	Дейността е изпълнена.
12.	Реконструкция на тласкателен водопровод на с. Гита от помпена станция „Свобода – II“	Няма данни за постигнати резултати.

№	Мярка/ Дейност/ Проект	Постигнати резултати
13.	Реконструкция на водопроводната мрежа за намаляване загубите на вода и повишаване качеството на питейната вода	Дейността е изпълнена, тъй като се отчитат инвестиции във ВиК инфраструктурите на Общината.
14.	Изграждане на нови водоеми за гарантиране на адекватно водоподаване	Няма данни за постигнати резултати.
15.	Поетапно изграждане на разделна канализационна мрежа за повърхностни води	Няма данни за постигнати резултати.
16.	Подобряване качеството на електроснабдяването на малките градове и селата	Няма населени места с нарушено електроподаване, а всички аварии се отстраняват своевременно.
17.	Подмяна на амортизирани енергопреносни и разпределителни мрежи	Всички аварии се отстраняват своевременно.
18.	Развитие на газоразпределителните мрежи и потреблението в битовия сектор чрез общински стимули	Дейността е изпълнена.
19.	Топлинно саниране на всички обществени сгради	Има значителни резултати по тази дейност.
20.	Общинска програма за обновяване на жилищния фонд (вкл. енергийна ефективност)	Дейността е изпълнена.
21.	Стимулиране ползването на ВЕИ	Дейността е изпълнена. Издават се все повече разрешения за изграждането на съоръжения за ВЕИ.
22.	Стимулиране създаването на ПЧП за енергийна ефективност и използване на ВЕИ	Няма данни за постигнати резултати.
23.	Пълна цифровизация на телефонната мрежа, разширяване на капацитета ѝ	Дейността е изпълнена.
24.	Въвеждане на широколентови технологии за цифров пренос на информацията	Няма данни за постигнати резултати.
25.	Повишаване на достъпа до информационните и комуникационни технологии (ИКТ);	Има значителни резултати по дейността.
26.	Увеличаване на броя на обществените места за достъп до Интернет	Има постигнати резултати, но липсва конкретна отчетна информация за техния брой.
27.	Осигуряване на достъп до информационни услуги за хора в неравностойно положение	Има резултати по тази дейност, тъй като местата, на които се предоставят всички информационни услуги в Общината, са приспособени за достъп на хора в неравностойно положение. А електронният сайт поддържа софтуер за незрящи.
28.	Обновяване на зелената система и зоните за отдих в гр. Чирпан	Няма конкретни данни за реализирани проекти за обновяване на зелената система и зоните за отдих в гр. Чирпан
29.	Проект за реконструкция на зелени площи с детска площадка в парк с. Зетьово	Дейността е изпълнена.
30.	Ремонт на улична мрежа във всички селища на Община Чирпан	Има значителни резултати по тази дейност. Реализираните проекти са в Приложение 1.
31.	Проекти за подобряване на тротоарни настилки и пешеходни зони в гр. Чирпан	Има резултати по тази дейност. . Реализираните проекти са в Приложение 1.

№	Мярка/ Дейност/ Проект	Постигнати резултати
32.	Внедряване на видео наблюдение на обществени места, с цел подобряване сигурността на жителите	Има значителни резултати по тази дейност. Реализираните проекти са в Приложение 1.
33.	Проекти за мерки за предотвратяване на наводнения	Няма данни за постигнати резултати.

6.3. СРАВНЕНИЕ МЕЖДУ ЗАЛОЖЕНИТЕ В ПРИОРИТЕТ 3 НА ОПР ДЕЙНОСТИ И МЕРКИ И ИЗПЪЛНЕНИЕТО ИМ

В рамките на приоритет 3 също се отчитат значителни резултати по определените мерки и дейности в ОПР. В повечето случаи липсата на напредък се дължи отново на лошо програмиране – заложи са практически невъзможни за изпълнение от Общината мерки. Например, *насърчаване на социалната икономика и социалните предприятия, развитие на извънкласни и извънучилищни форми на обучение* и други. В следващата таблица е направено обобщение на постигнатите резултати за всяка дефинирана в ОПР дейност/проект/ или мярка.

Таблица 6. Оценка на ефективността на постигнатите резултати по приоритет 3. Намаляване на бедността и подобряване на системата на публичните услуги

№	Мярка/ Дейност/ Проект	Постигнати резултати
1.	Повишаване на заетостта и доходите с акцент на младежката заетост	Има значителни резултати по тази мярка – заетостта се увеличава, а средната заплата расте.
2.	Стимулиране на трудовата мобилност, професионалното образование и ученето през целия живот	Няма данни за постигнати резултати.
3.	Намаляване на бедността и постигане на социална интеграция на групите в неравностойно положение (особено в селата)	Общината реализира проекти, които са насочени към интеграцията на различни маргинализирани групи.
4.	Насърчаване на социалното предприемачество чрез участие и изпълнение на проекти	Няма данни за постигнати резултати.
5.	Изграждане и обновяване на социалната инфраструктура – обекти за здравни и социални услуги, за образование, спортни и културни прояви, включително подобряване на тяхната енергийна ефективност	Има значителни резултати от тази мярка.
6.	Подобряване качеството на публичните услуги в образователни, здравни, социални и културни заведения	Има значителни резултати от тази мярка.
7.	Енергийно саниране, достъпна среда и оборудване на МБАЛ – Чирпан и медицински център „Николай Тошев“	Има значителни резултати от тази мярка.
8.	Подобряване на управлението на човешките ресурси в областта на здравеопазването	Няма данни за постигнати резултати.
9.	Повишаване на обема и качеството на предоставяните почасови услуги в домашна среда	Има резултати по тази мярка.
10.	Социални услуги и социално включване на уязвими групи от община Чирпан	Има резултати по тази мярка.

№	Мярка/ Дейност/ Проект	Постигнати резултати
11.	Ремонт и оборудване на сградата на „Домашен социален патронаж“	Дейността е изпълнена.
12.	Енергийно саниране, достъпна среда и оборудване на ОУ „Св. Св. Кирил и Методий“, СУ „Яворов“	Дейността е изпълнена.
13.	Рехабилитация на зелени площи и обзавеждане на кът за отдих при ОУ „Отец Паисий“, с. Зетьово	Дейността е изпълнена.
14.	Стимулиране на художествената самодейност и издателска дейност на учениците при между училищен учебен център „Пейо Радев Гарвалов“, гр. Чирпан	Няма данни за изпълнението.
15.	Развитие на извънкласни и извънучилищни форми на обучение	Няма данни за изпълнението.
16.	Осигуряване на условия и ресурси за реализация на процеса на интеграция на лица със специални образователни потребности	Има резултати по тази мярка.
17.	Подобряване на управлението на човешките ресурси в областта на образованието	Няма данни за изпълнението.
18.	Осигуряване на инвестиции за основни и текущи ремонти на културни обекти	Дейността е изпълнена.
19.	Оборудване с компютърна техника и обогатяване на книжния фонд на културни обекти	Дейността е изпълнена.
20.	Осигуряване на средства за културния календар на общината	Дейността е изпълнена.
21.	Разширяване на контактите с културни институции – за включване на гр. Чирпан като домакин на национални и международни културни прояви (Министерство на културата, НИКН и др.);	Може да се приеме, че дейността е отчасти изпълнена.
22.	Насърчаване на предприемачеството в сферата на културата, обвързване с културен туризъм	Няма данни за изпълнението на дейността.
23.	Създаване на партньорства между общинската власт, културните институции, неправителствения сектор и бизнеса за насърчаване на художественото творчество и обогатяване на културния календар на общината	Няма данни за изпълнението на дейността.
24.	Повишаване на квалификацията на заетите в сферата на културата	Няма данни за изпълнението на дейността.
25.	Ремонт на физкултурен салон при ПГСС – Чирпан	Дейността е изпълнена.
26.	Интеграция на маргинализирани лица и групи (роми и др.) <i>(припокрива се с №3)</i>	Има известен резултат по тази дейност, защото Общината реализира проекти, които са насочени към интеграцията на различни маргинализирани групи
27.	Повишаване на достъпа до публични услуги	Дейността е изпълнена.
28.	Насърчаване на социалната икономика и социалните предприятия	Няма данни за изпълнението на тази дейност.
29.	Гарантиране на достъп до предучилищно и училищно образование	Дейността е изпълнена.
30.	Намаляване на преждевременно напускане на училище	Дейността е изпълнена.

№	Мярка/ Дейност/ Проект	Постигнати резултати
31.	Подкрепа за политиките в сферата на пазара на труда, социалното включване и здравеопазването	Дейността е изпълнена.
32.	Подобряване организацията и качеството на обслужването на гражданите и бизнеса	Дейността е изпълнена.
33.	Подобряване координацията между институциите, работещи в сферата на пазара на труда, социалните услуги и здравеопазването	Дейността е изпълнена.

6.4. СРАВНЕНИЕ МЕЖДУ ЗАЛОЖЕНИТЕ В ПРИОРИТЕТ 4 НА ОПР ДЕЙНОСТИ И МЕРКИ И ИЗПЪЛНЕНИЕТО ИМ

Част от заложените дейности към този приоритет се изпълняват и има известен напредък по тях. Въпреки това и тук се забелязва включването на дейности, за които Общината няма правомощията да ги извърши, което се отразява и на изпълнението на ОПР.

Таблица 7. Оценка на ефективността на постигнатите резултати по приоритет 4. Опазване на околната среда и развитие на екологична инфраструктура за устойчиво развитие и инвестиционна привлекателност

№	Мярка/ Дейност/ проект	Постигнати резултати
1.	Инсталации и съоръжения за оползотворяване и обезвреждане на битови отпадъци	Има известни резултати – реализират се проекти с тази насоченост.
2.	Сепариращи инсталации за битови отпадъци на площадките на регионалните депа	Няма данни за постигнати резултати по тази дейност.
3.	Реконструкция и модернизация на инсенератори	Няма данни за постигнати резултати по тази дейност.
4.	Оптимизиране на системите за събиране и транспортиране на битови отпадъци, включително разделно събиране	Няма данни за постигнати резултати по тази дейност.
5.	Компостиращи инсталации за зелени отпадъци и такива за биоразградими отпадъци от домакинствата	Няма данни за постигнати резултати по тази дейност.
6.	Предотвратяване и намаляване образуването на отпадъците чрез обучение и информиране на населението	Има известни резултати, доколкото част от екологичните проекти на общината имат задължение да се представят публично, а други проекти се реализират по ПУДООС сред децата.

6.5. СРАВНЕНИЕ МЕЖДУ ЗАЛОЖЕНИТЕ В ПРИОРИТЕТ 5 НА ОПР ДЕЙНОСТИ И МЕРКИ И ИЗПЪЛНЕНИЕТО ИМ

Приоритет 5 е единственият в ОПР на община Чирпан, който няма дефинирана нито една мярка или дейност. Единствено е включена една специфична цел (5.1.) „Активизиране на сътрудничества между община Чирпан и останалите български общини за реализиране на съвместни инициативи“, но без съдържание. Това е основен пропуск при изготвянето на ОПР, защото практически този приоритет няма никакво финансово изпълнение.

Таблица 8. Оценка на ефективността на постигнатите резултати по приоритет 5. Стимулиране на междуобщинско сътрудничество и партньорство

№	Мярка/ Дейност/ проект	Постигнати резултати
1.	Няма дефинирани мерки и дейности.	-

6.6. СРАВНЕНИЕ МЕЖДУ ЗАЛОЖЕНИТЕ В ПРИОРИТЕТ 6 НА ОПР ДЕЙНОСТИ И МЕРКИ И ИЗПЪЛНЕНИЕТО ИМ

Приоритет 6 е с най-добро изпълнение спрямо предварително заложените дейности. Това се дължи на факта, че в него са включени добре познати на Общината активности – обучения, одити, местно сътрудничество и други. Въпреки че дейността за изготвяне на ОУП на община Чирпан не е отчетена като изпълнена, следва да се отбележи, че в началото на 2021 г. е публикувана обществена поръчка за направата му. Част от дейностите се отнасят до оперирането на МИГ (местна инициативна група) Чирпан, който е активен и значително допринася за социално-икономическото развитие на общината. Друга част от дейностите се припокрива със сходни такива по други приоритети.

Таблица 9. Оценка на ефективността на постигнатите резултати по приоритет 6. Повишаване на административния капацитет и подобряване на публичните услуги

№	Мярка/ Дейност/ Проект	Постигнати резултати
1.	Повишаване квалификацията и чуждоезиково обучение на общинските служители	Дейността е изпълнена.
2.	Актуализиране на електронната страница на Община Чирпан	Дейността е изпълнена.
3.	Механизми за контрол върху управлението и дейността на администрацията	Дейността е изпълнена.
4.	Подобряване на капацитета чрез използването на опит и добри практики	Дейността е изпълнена.
5.	Ре-сертификация и ежегодни одити на общината по ISO 9001 и ISO 14000	Дейността е изпълнена.
6.	Оптимално и ефективно използване на ресурсите чрез ПЧП	Няма данни за постигнати резултати по тази дейност.
7.	Координация и партньорство при разработване и изпълнение на стратегии и планове	Дейността е изпълнена.
8.	Обучения за управление на проекти	Дейността е изпълнена.
9.	Изработване на ИПГВР на гр. Чирпан	Дейността не е изпълнена.
10.	Изработване на общ устройствен план на община Чирпан	Дейността не е изпълнена.
11.	Актуализация и допълване на общинската нормативна уредба с пакет от преференции за развитие на бизнеса	Дейността е изпълнена.
12.	Координация и партньорство при провеждане на политики (дейността се припокрива с №33 от Приоритет 3)	Дейността е изпълнена.
13.	Подобряване на административното обслужване на гражданите и бизнеса (дейността се припокрива с №32 от Приоритет 3)	Дейността е изпълнена.

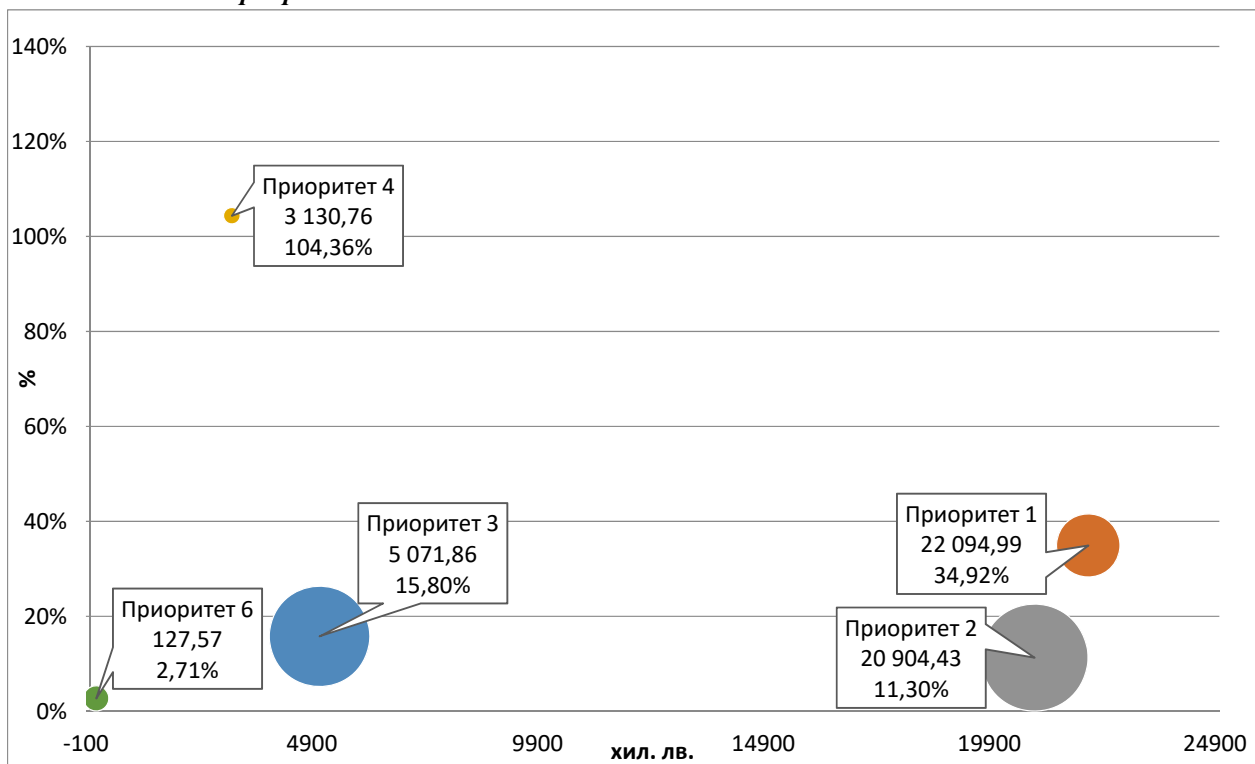
№	Мярка/ Дейност/ Проект	Постигнати резултати
14.	Изграждане на капацитет в структурите, изпълняващи политики в областта на заетостта, образованието и социалната сфера	Дейността е изпълнена.
15.	Изграждане на капацитет в структурите за осъществяването на реформи на местно равнище	Дейността е изпълнена.
16.	Мерки за електронно правителство, електронни обучения, електронно приобщаване и електронно здравеопазване	Няма данни за постигнати резултати по тази дейност.
17.	Укрепване на МИГ – Чирпан и разширяване на дейността ѝ	Дейността е изпълнена.
18.	Методическа и експертна помощ за създаване на стратегии за местно развитие (в локализациите с инициирани МИГ)	Дейността е изпълнена.
19.	Техническа помощ за установяване и функциониране на МИГ	Дейността е изпълнена.

Оценката на ефективността, базирайки се на сравнението на двата показателя – използвани ресурси и постигнато изпълнение, дава представа за финансовата ефективност на ОПР в периода 2014-2020 г. Важно е да се подчертае, че не винаги финансовата ефективност е еквивалентна на социалните ползи – ново разкрити работни места, спестено време при административно обслужване, получаване на подкрепа и други.

Поради тази причина, както горе представените таблици с изпълнението на заложените дейности и проекти не трябва да се анализира самостоятелно, така и следващата графика следва да се интерпретира с ясното съзнание, че някои ефекти от ОПР не са финансово измерими.

Въпреки това графиката дава отправна точка и по същество тя прави сравнение между вложените ресурси в проекти, техния брой и в каква степен те са допринесли за изпълнението на съответния приоритет. В нея големината на кръга показва броя на реализираните проекти към съответния приоритет. Колкото по-голям е кръгът, толкова повече реализирани проекти има към него. В същото време колко по-нагоре е по ординатната ос, толкова по-висок е процентът на финансово изпълнение. А колкото по-надясно по абсцисата – толкова повече средства са изразходвани в абсолютна стойност.

Фигура 3. Сравнение между вложените ресурси в проекти, техния брой и приноса им към изпълнението на приоритетите на ОПР



Графиката визуализира дисбаланса при изпълнението на ОПР на община Чирпан по приоритети.

Това отчасти се дължи на концентрацията на мерки и проекти в стратегическа цел 1, която е съставявана от приоритети 1 и 2. Проектите, които са реализирани към тях, са за около 21-22 млн. лв.

Следва да се направи уточнението, че в рамките на приоритет 1 „Динамично развитие на икономиката чрез иновации, технологично обновяване и повишена конкурентоспособност“ са включени прогнозните изчисления, които са получили земеделските стопани и хора по т.нар. „схема на плащания за единица площ“ по ПРСР 2014-2020 година. Тази сума е 9,8 млн. лв. или малко под половината привлечени средства (22 млн. лв.) по приоритет 1.

Приоритет 2 „Развитие и модернизация на техническата инфраструктура, създаваща условия за растеж и повишена ефективност на общинската икономика“ е най-финансово абсорбиращия приоритет, което е логично предвид проектите, заложи в него – предимно ремонти на улици, пътища и пешеходни пространства. Общата стойност на проектите, реализирани по него, е в размер на 20 млн. лв., но това съставлява едва 11% от заложените в ОПР стойности.

По приоритет 3 „Намаляване на бедността и подобряване на системата на публичните услуги“ са изразходвани средства в размер на 5 млн. лв., които са почти 16% от предварително заложеното в ОПР. Това, обаче, е приоритетът, чиито ефекти трудно могат да бъдат остойностени, защото се отнасят до съдбите на хората и се измерват в работни места, подобрени социални грижи и т.н.

Приоритет 4 „Опазване на околната среда и развитие на екологична инфраструктура за устойчиво развитие и инвестиционна привлекателност“ е най-високо ефективния приоритет,

който преизпълва (с близо 5%) първоначално заложения план. Това се дължи главно на 1 проект – закриването на депото за неопасни отпадъци в община Чирпан на стойност от почти 3 млн. лв.

Приоритет 5 „Стимулиране на междуобщинско сътрудничество и партньорство“ е единственият приоритет в ОПР, по който не се отчита никакъв напредък и няма реализирани проекти към него. Това отчасти се дължи на слабото прогнозиране в ОПР – единственият приоритет без дефинирани мерки и дейности. Поради тази причина той не е визуализиран на графиката.

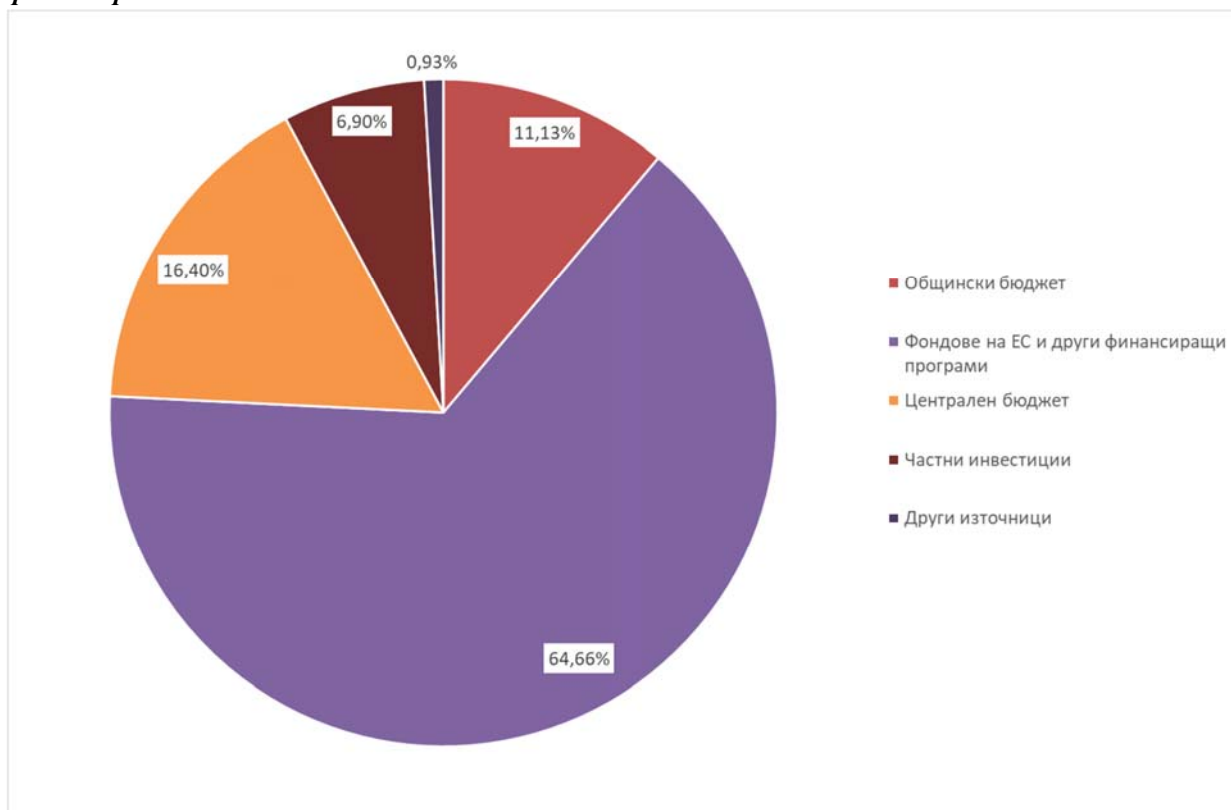
По приоритет 6 „Повишаване на административния капацитет и подобряване на публичните услуги“ са привлечени и инвестирани приблизително 127 хил. лв., което е близо 3% от предварително планираните суми. Отчасти слабата ефективност на приоритета се дължи на настъпването на COVID-19, заради който през почти цялата 2020 година обученията бяха силно ограничени.

Оценката на ефективността на изразходваните средства може да се направи и чрез още една гледна точка – тази на произхода на финансовите ресурси за подпомагане на общинските приоритети за развитие. От тази гледна точка може да се заключи, че Община Чирпан е високоефективна при изразходването на собствен ресурс, тъй като за всеки похарчен лев от общинския ресурс е успяла да привлече над 8,99 лв. от европейските фондове или други източници. Тук трябва да се направи уточнение, че в тези средства се включват и директните помощи към земеделските производители и животновъдите, които са на стойност 9,8 млн. лв., както и средствата, привлечени от бизнеса чрез различни оперативни програми и ПРСР 2014-2020.

Разпределението на средствата по източници показва високата зависимост при изпълнението на ОПР и политиките за регионално развитие на местно ниво от централния бюджет. Над 8,4 млн. лв. (16,4%) са отпуснати в периода 2014-2020 година за изпълнението както на делегирани държавни дейности, така и за ремонти на пътища, улици и други, чрез постановления на Министерски съвет. Това е риск за изпълнението на ОПР, защото ако не се отпуснат тези средства, Общината силно ще натовари собствения си бюджет или няма да изпълни съответните дейности.

Отчетът на проектите показва, че друг основен източник на финансиране на капиталовите разходи са средствата от ЕСИФ, чрез оперативните програми и ПРСР 2014-2020. Над 33 млн. лв. (64,66%) са инвестирани в общината чрез тях. Положителното е, че над 10% (3,5 млн. лв.) от тях са в подкрепа на реалния бизнес в общината, т.е. средствата се изразходват ефективно. Въпреки това, разчитането в голяма степен на средствата от ЕСИФ представлява огромен риск пред изпълнението на ОПР, тъй като национални проблеми с изпълнението на програмите – „замразяване“ на плащанията, забавяне при подготовката на националните програми и прочие – могат да окажат значително негативно влияние върху изпълнението на ОПР.

Фигура 4. Разпределение на финансовите средства за реализацията на ОПР според източника на финансиране



Източник: Община Чирпан, ИСУН, СЕУ към ДФЗ, собствени изчисления

От аналитична гледна точка е целесъобразно да се направи съпоставка и между **планираните индикативни средства и реално изразходваните такива, според източника на финансиране**. Така може да се направи преценка доколкото изпълнението на ОПР се придържа към финансовите рамки, които са заложи в него и най-вече до каква степен предвижданията са били реалистични, за да може да се изведат съответните изводи при бъдещо планиране на разходите.

По отношение на **средствата от общинския бюджет**, за периода 2014-2020 година Общината е изпълнила финансовия план на ОПР на 7%. Причините могат да са две – или общинската администрация успява да привлече средства от други източници (както е видно от предходната графика), или първоначалният финансов параметър е бил прекалено висок. При първата хипотеза общината има резерв от средства, който не е вложила в приоритетни проекти от програмата за реализация на ОПР. При втората – посочената индикативна сума следва да се редуцира (при необходимост) при последваща актуализация на действащия план за интегрирано развитие на община Чирпан за периода 2021-2027 г.

За отчетния период в рамките на общината са реализирани проекти и инициативи, получаващи **средства от ЕСИФ**, на стойност едва 20,4% от предварителните разчети. Възможно е тази сума да е леко занижена заради забавянето на оперативните програми и мерки от ПРСР, но въпреки това стойността е сравнително ниска с оглед приключването на периода за изпълнение на ОПР и навлизането в преходния период на стария програмен период (2014-2020 година). Следва да се отбележи, че в стойността се включват и средствата, които фирмите са получили за справяне с COVID кризата през 2020 година.

Изпълнението на финансовата програма по отношение на **централния бюджет** е над 70%, което означава, че местната власт е добре запозната с механизмите на държавните трансфери и каква част от тях могат да спомогнат за реализацията на общинските политики в ОПР. Стойността е леко завишена и заради подпомагане от страна на държавата за аварийни ремонти по инфраструктурните съоръжения. Обобщено, средствата от централния бюджет са най-добре разчетени при изготвянето на ОПР и не следва да се изменят съществено при последващото им планиране за новия програмен период.

Предвидените индикативни **средства от частни инвестиции** в ОПР са на стойност от близо 28 млн. лв. Към края на 2020 г. са отчетени инициативи, подкрепени от частни инвеститори на стойност 3,55 млн. лв., представляващи основно съфинансиране при реализация на „европейски“ проекти. Спрямо първоначално предвиденото изпълнението е на 12,7%.

Следва да се отбележи и че за реализацията на ОПР са изразходвани близо 500 хил. лв. (12%) от „**други източници**“, при заложи почти 4 млн. лв. в индикативния бюджет. Това са главно средства, привлечени с проекти към ПУДООС.

Таблица 10. Заложени и отчетени средства в изпълнение на ОПР по източници на финансиране (в хил. лв.)

Източник на финансиране	Общински бюджет	Фондове на ЕС и други финансиращи програми	Централен бюджет	Частни инвестиции	Други източници	Общо
Индикативен бюджет ОПР	81 406	163 251	11 950	27 917	3 990	288 514
Отчет към 31.12.2020 г. (в хил. лв.)	5 729,25	33 293,91	8 442,45	3 551,14	477,07	51 493,82
Изпълнение (в %)	7,0%	20,4%	70,6%	12,7%	12,0%	17,8%

7. ИЗВОДИ (ОБОБЩЕНА ОЦЕНКА) И ПРЕПОРЪКИ ОТНОСНО ПРОВЕЖДАНЕТО НА ПОЛИТИКАТА ЗА РЕГИОНАЛНО И МЕСТНО РАЗВИТИЕ.

7.1. ОБОБЩЕНА ОЦЕНКА НА ИЗПЪЛНЕНИЕТО НА ОПР ЧИРПАН 2014-2020 ГОДИНА

При изготвяне на обобщената оценка са взети всички изводи, направени в предходните точки, като е разработена скала на оценка, която отговаря на следните въпроси:

- Реализираните проекти съответстват ли на определените стратегически цели на ОПР?
- Съответстват ли изразходваните ресурси на заложените приоритети?
- Съответстват ли изразходваните ресурси на постигнатите резултати?
- Постигнатите резултати дали се очаква да са устойчиви във времето?

Целенасочено настоящето обобщение е извършено на ниво „стратегическа цел“ и „приоритет“, защото в цялостната стратегическа рамка на ОПР те би следвало да са най-устойчиви.

Използваната скала е петстепенна:

„+++“ – целта/приоритетът е изцяло изпълнен/а

„++“ – целта/приоритетът е постигнат/а във висока степен

„+“ – целта/приоритетът е частично постигнат/а

„!“ – целта/приоритетът не е постигнат/а, но са налице подготвителни действия за постигането в близко бъдеще

„-“ – целта/приоритетът не е постигнат/а и няма данни за извършени подготвителни действия.

Стратегическа цел/ Приоритет	Оценка на изпълнението	Коментар/препоръка
Стратегическа цел 1: Развитие на балансирана и конкурентноспособна икономика в среда с модерна инфраструктура	++	Стратегическата цел е добре дефинирана. Известен проблем е, че съставляващите я приоритети правят опит да обхванат голяма част от социално-икономическия живот в общината, което води до обратния ефект – липсата на приоритетност.
Приоритет 1. Динамично развитие на икономиката чрез иновации, технологично обновяване и повишена конкурентоспособност	++	Над една пета от финансовия ресурс е предвиден за този приоритет, като се разчита основно на частната инициатива, за да бъдат привлечени капитали. Доколкото Общината слабо може да влияе на тези процеси, това е погрешен подход. Резултатите от изпълнението го доказват, въпреки че това е вторият най-добре изпълнен приоритет. Това пък се дължи основно на плащанията по ПРСР за единица площ.
Приоритет 2. Развитие и модернизация на техническата инфраструктура, създаваща условия за растеж и повишена ефективност на общинската икономика	+	Над 64% от финансовите средства са предвидени за реализация на този приоритет, което далеч надвишава възможностите на общинския бюджет и капацитет за привличане на средства. Поради тази причина изпълнението му е само частично. Препоръчва се при следващи разработки изготвянето на бюджетите да е по-реалистично.
Стратегическа цел 2: Повишаване на жизнения	++	Добре дефинирана стратегическа цел с много по-разумен бюджет, което закономерно води до по-доброто ѝ изпълнение

Стратегическа цел/ Приоритет	Оценка на изпълнението	Коментар/препоръка
стандарт и социално сближаване		
Приоритет 3: Намаляване на бедността и подобряване на системата на публичните услуги	+	Приоритетът би следвало да бъде прецизиран. Бюджетът му е силно завишен, което оказва влияние върху изпълнението му.
Приоритет 4. Опазване на околната среда и развитие на екологична инфраструктура за устойчиво развитие и инвестиционна привлекателност	+++	Приоритетът би следвало да бъде прецизиран, тъй като обхваща и икономика, и туризъм – все дейности от стратегическа цел 1. При определянето на бюджета, приоритетът е силно подценен, защото само с изпълнението на 1 проект (за рекултивация на депото за ТБО) той е изпълнен.
Стратегическа цел 3: Укрепване на институционалната среда за по-ефективни обществени услуги и капацитета за привличане на донорски фондове и частни инвестиции	+	Стратегическата цел можеше да е по-прецизна. Включително би следвало приоритетите, заложен в нея, да бъдат по-точно дефинирани.
Приоритет 5. Стимулиране на междуобщинско сътрудничество и партньорство	-	Приоритетът не би следвало да се включва в ОПР, а можеше да е част от Приоритет 6. Липсата на разписани мерки и проекти към него води до неизпълнението му.
Приоритет 6. Повишаване на административния капацитет и подобряване на публичните услуги	+	Добре дефиниран приоритет. Бюджетът, обаче, е силно завишен за дейностите, които се включват в него.

7.2. ИЗВОДИ ОТ ИЗПЪЛНЕНИЕТО НА ОПР ЗА ПЕРИОДА 2014-2020 ОТНОСНО ПРОВЕЖДАНЕТО НА ПОЛИТИКАТА НА РЕГИОНАЛНО И МЕСТНО РАЗВИТИЕ

Основните изводи, съдържащи се в последващата оценка, имат за цел да характеризират провежданата местна политика по реализацията на ОПР. Очертават се слабите и положителните моменти от процеса на изпълнение на общинския план, които да бъдат ползвани както при реализацията на ПИРО 2021-2027, така и при неговата актуализация.

Изводите, които са направени в резултат от последващата оценка, могат да бъдат систематизирани така:

- ОПР на Чирпан се е утвърдил като основен документ за управление и провеждане на интегрирана местна политика за устойчиво развитие на общината.
- Дефинираните в ОПР визия, стратегически цели, приоритети и специфични цели отразяват спецификите на община Чирпан, но имат нужда от преформулиране, за да се постигне реалистично, съобразено с действителните нужди на общността, както и с организационните и финансови възможности изпълнение. Недопустимо е да се очертават приоритетни области, без да се предвиждат дейности, както и да се планират дейности, без да е ясно как ще бъдат финансирани и кой ще бъде изпълнителя.
- При изпълнението на плана той не е бил актуализиран, с което слабостите му биха могли да бъдат преодолен;
- Не е извършена задължителната междинна оценка на изпълнението на ОПР, която може би щеше да посочи известните слабости и да даде препоръка за тяхното отстраняване.
- Регулярно и в срок са изготвяни годишните доклади за напредъка на изпълнението на ОПР в периода 2014-2020 година, но заложената в тях информация за хода на изпълнението на ОПР трябва своевременно да се отразява в планирането и осъществяването на последващите действия.
- Поставените стратегически цели и приоритети кореспондират с плановите документи на областно и регионално ниво.
- От направените изводи може да се заключи, че реализацията на плана е на добро ниво с оглед социално-икономическата обстановка, в която попадна страната ни през 2020 година.
- Следва да се отбележи, че един от приоритетите няма никакъв напредък, което е значителна слабост.
- Социалните ефекти от прилагането на плана са видими – подобрени социални грижи за различни групи в риск, намалено ниво на безработица и др.
- Наблюдават се слабости при разработването на система за мониторинг и контрол на ОПР, което рефлектира върху неговото отчитане.

С приетите през месец март, 2020 година промени в ЗРР се отмени извършването на последващите оценки на областните стратегии и регионалните планове за развитие. Това поставя в невъзможност сегашния доклад да бъде сравняван с подобни от по-високо йерархично ниво, т.е. пряко да се сравни провеждането на политиките на регионално и местно развитие. Въпреки това, при изготвянето на ОПР са съобразени действащите планове на областно и регионално ниво, които определят политиките до 2020 г. Те не са актуализирани и в този смисъл може да се приеме, че ОПР е успешен инструмент за провеждане на политика на местно ниво.

8. ПРИЛОЖЕНИЯ

- **Приложение 1:** Списък с реализирани проекти и дейности на ОПР Чирпан 2014-2020 г.
- **Приложение 2:** Обобщена таблица с изпълнението на ОПР по стратегически цели, приоритети и източници на финансиране

№	Проект/инициатива	Стойност (лв.)	Разпределение на финансовите средства					Време за реализация							
			Общински бюджет	Фондове на ЕС и други финансиращи програми	Централен бюджет	Частни инвестиции	Други източници	2014	2015	2016	2017	2018	2019	2020	
Приоритет 1. Динамично развитие на икономиката чрез иновации, технологично обновяване и повишена конкурентоспособност		22 094 986,56	481 122,37	15 719 208,28	2 345 518,00	3 549 137,91	0,00								
1	Издадени разрешения за строеж на частни проекти - 7 бр.	0,00													
2	Ремонт покрив НЧ „Отец Паисий“ – с. Малко Тръново	5 871,00			5 871,00										
3	Ремонт покрив НЧ „Христо Ботев“	9 390,00	9 390,00												
4	Ремонт кметство с. Средно градище	7 519,00	7 519,00												
5	Издадени разрешения за строеж на частни проекти - 10 бр.														
6	Ремонт сграда НЧ „Селски будилник 1906“, с. Зетьово	19 813,00			19 813,00										
7	Ремонт на сграда НЧ „Петко Стоянов 1927“	12 540,00			12 540,00										
8	Ремонт покрив сградата на НЧ „Св. Св. Кирил и Методий 1927“	6 304,00			6 304,00										
9	Реализация на проект „Подкрепа за независим живот“	499 998,06		499 998,06											
10	Ремонт сграда на Кметство, с. Гита	18 864,00			18 864,00										
11	Ремонт сграда на Кметство, с. Свобода	8 520,00			8 520,00										
12	Прилагане на енергийно ефективни мерки по Общинска сграда за социални, културни дейности и отдиш „Ягъч“	105 324,00		105 324,00											
13	Издадени разрешения за строеж на частни проекти - 4 бр.														
14	Ремонт сграда Кметство в с. Ценово	15 307,00			15 307,00										
15	Ремонт покрив Кметство в с. Изворово	4 308,00			4 308,00										
16	Ремонт сграда на Кметство в с. Зетьово	25 016,00			25 016,00										
17	Изготвяне на инвестиционен проект за укрепване сградата на кметството в с. Могилово	947,00			947,00										
18	Издадени разрешения за строеж на частни проекти - 7 бр.														
19	Извършен ремонт помещения на Здравна служба в с. Гита	8 491,00			8 491,00										
20	Извършен ремонт на сграда Здравна служба в с. Спасово	15 125,00			15 125,00										
21	Извършен ремонт на сграда Кметство в с. Спасово	14 425,00			14 425,00										
22	Извършен ремонт на сграда на пенсионерски клуб в с. Целина	18 613,00			18 613,00										
23	Извършен ремонт на общинска сграда – база ОП „Чистота“, общ. Чирпан	23 161,00			23 161,00										
24	Поставяне на обекти - беседка и навес в Упи II-692 - общ. обслужване в кв.39а по плана на с. Зетьово	21 655,00			21 655,00										
25	Издадени разрешения за строеж на частни проекти - 13 бр.														
26	Ремонт сграда Кметство в с. Могилово	15 340,00			15 340,00										
27	Ремонт сграда общинска администрация	38 427,00			38 427,00										
28	Придобиване на стопански инвентар – НП модул „Осигуряване на ученически шкафчета“	5 640,00			5 640,00										
29	Ремонт сградата на Здравна служба в с. Свобода	17 151,00			17 151,00										
30	Паметна плоча в ХГ „Никола Манев“, гр. Чирпан	5 700,00	5 700,00												
31	Издадени разрешения за строеж - 36 бр.														
32	Издадени разрешения за строеж - 50 бр.														
33	Изграждане на нова детска градина и ажурна ограда в с. Свобода	2 458 513,37	458 513,37		2 000 000,00										
34	Вътрешно преустройство и основен ремонт на зала за младежки общински съвет /МКБППМН/	50 000,00			50 000,00										
35	Разширение на садково стопанство със спомагателни обекти към него в землището на с. Могилово, община Чирпан, обл. Стара Загора	264 283,64		132 141,82		132 141,82									

№	Проект/инициатива	Стойност (лв.)	Разпределение на финансовите средства					Време за реализация							
			Общински бюджет	Фондове на ЕС и други финансиращи програми	Централен бюджет	Частни инвестиции	Други източници	2014	2015	2016	2017	2018	2019	2020	
36	Отглеждане на трайни насаждения (сливи и череша) по ПРСР	48 895,00		48 895,00											
37	Стартова помощ за млади земеделски стопани от мярка 6 „Развитие на стопанства и предприятия“ по ПРСР	48 895,00		48 895,00											
38	Технологично оборудване на цех за печатни материали и изделия	784 972,37		391 160,00		393 812,37									
39	Внедряване на E-JOY - иновативен електронен джойстик с широко приложно поле и голям пазарен потенциал	1 618 000,00		967 800,00		650 200,00									
40	Повишаване на енергийната ефективност в „Системно интегриране“ ЕООД	2 506 000,00		1 500 000,00		1 006 000,00									
41	Директно дистанционно управление чрез мнемоничен джойстик с хидравличен актуатор (HY-JOY)	698 978,12		489 194,40		209 783,72									
42	Устойчиво развитие и икономически растеж чрез внедряване на нови технологии за повишаване ресурсната ефективност в „Системно интегриране“ ЕООД	2 493 000,00		1 495 800,00		997 200,00									
43	Разширяване на капацитета и подобряване на качеството чрез оптимизиране на производствения процес в „Системно интегриране“ ЕООД	400 000,00		240 000,00		160 000,00									
44	Прогнозни плащания по схемите за подпомагане за единица площ (ПРСР)	9 800 000,00		9 800 000,00											
Приоритет 2. Развитие и модернизация на техническата инфраструктура, създаваща условия за растеж и повишена ефективност на общинската икономика		20 904 431,78	4 405 582,52	11 674 092,06	4 814 862,00	0,00	9 895,20								
1	Ремонт път SZR 1220 - Чирпан - Ценово - Златна Ливада, община Чирпан (от км. 0+00 до км. 13+100)	104 990,00			104 990,00										
2	Ремонт път SZR 3233 - р-н Изворово - Изворово - с. Стоян Заимово - с. Моголово, община Чирпан (от км. 0+000 до км. 11+700)	13 475,00			13 475,00										
3	Ремонт път SZR 1226 - с. Винарово - с. Моголово (от км. 4+500 до км. 12+200)	33 000,00			33 000,00										
4	Ремонт път SZR1223 - Воловарово - с. Гита - с. Осларка-Димитриево (от км. 0+000 до км. 18+000)	75 000,00			75 000,00										
5	Ремонт път SZR2224 / SZR1223 Воловарово - с. Гита - Държава (от км. 0+000 до км. 3+000)	6 000,00			6 000,00										
6	Ремонт път SZR 1222 - разклон Малко Тръново - с. Свобода (от км. 0+00 до км. 11+100)	21 124,00			21 124,00										
7	Ремонт път SZR 1227 - р-н с. Рупките - с. Рупките - с. Спасово (от км. 0+000 до км. 7+500)	8 400,00			8 400,00										
8	Ремонт път SZR 2221- р-н Яздач - с. Яздач (от км. 0+000 до км. 2+400)	8 400,00			8 400,00										
9	Ремонт и реконструкция на път SZR 1226 - с. Винарово - с. Винарово (от км. 0+000 до км. 3+900)	1 109 573,00			1 109 573,00										
10	Изготвяне на проект за обект „Ремонт и реконструкция на път SZR 1226 - с. Винарово (от км. 0+000 до км. 3+900)“	5 000,00	5 000,00												
11	Изготвяне на проект за обект „Благоустрояване на централен градски парк“	3 000,00	3 000,00												
12	„Благоустрояване на Централен градски парк „П.К. Яворов“, УПИ I за градина, кв. 99“	798 944,00			798 944,00										
13	Извършен основен ремонт на оградата на Централен градски парк „П.К. Яворов“	16 870,00			16 870,00										
14	Ремонт път SZR 1220 - Чирпан - Ценово - Златна Ливада (от км. 0+00 до км. 13+100)	101 752,00			101 752,00										
15	Ремонт път SZR 3233 - р-н Изворово - Изворово - с. Стоян Заимово - с. Моголово (от км. 0+000 до км. 11+700)	12 787,00			12 787,00										

№	Проект/инициатива	Стойност (лв.)	Разпределение на финансовите средства					Време за реализация								
			Общински бюджет	Фондове на ЕС и други финансиращи програми	Централен бюджет	Частни инвестиции	Други източници	2014	2015	2016	2017	2018	2019	2020		
16	Ремонт път SZR 1226 - с. Винарово - с. Могилово (от км. 4+500 до км. 12+200)	44 097,00			44 097,00											
17	Ремонт път SZR 1223 - Воловарово - с. Гита - с. Осларка - Димитриево (от км. 0+000 до км. 18+000)	74 423,00			74 423,00											
18	Ремонт път SZR 2224-/ SZR1223 Воловарово - с. Гита - Държава (от км. 0+000 до км. 3+000)	5 860,00			5 860,00											
19	Ремонт път SZR 1222 - разклон Малко Тръново - с. Свобода (от км. 0+00 до км. 11+100)	19 929,00			19 929,00											
20	Ремонт път SZR 1227 - р-н с. Рупките - с. Рупките - с. Спасово (от км. 0+000 до км. 7+500)	8 726,00			8 726,00											
21	Ремонт път SZR 2221 - р -н Яздач - с. Яздач (от км. 0+000 до км. 2+400)	8 726,00			8 726,00											
22	Реконструкция на ул. „Ив. Ботушаров“, гр. Чирпан	99 693,00			99 693,00											
23	Изготвяне на проект „Реконструкция на ул. „Ив. Ботушаров“, гр. Чирпан	2 390,00	2 390,00													
24	Изготвяне на проект „Реконструкция на ул. „Московска олимпиада“, гр. Чирпан	2 390,00			2 390,00											
25	Реконструкция на ул. „Московска олимпиада“, гр. Чирпан	100 096,00			100 096,00											
26	Реконструкция, благоустрояване и реновиране на пешеходна връзка между централна градска част и парк „Д-р Теньо Стоилов“	186 435,00		186 435,00												
27	Реконструкция и благоустрояване на зелена площ, кв. 88 Г и Пешеходна зона по ул. „П.К. Яворов“ от о.т. 93 до о.т. 106	161 602,00		161 602,00												
28	Реконструкция на зелени площи с детска площадка в село Спасово, УПИ X – за озеленяване, кв. 50	50 672,00		50 672,00												
29	Реконструкция на ул. „Георги Данчов“, гр. Чирпан	105 759,00		105 759,00												
30	Реконструкция на зелени площи с детска площадка в село Рупките, УПИ I – за парк, кв. 74	36 087,00		36 087,00												
31	Придобиване на съоръжения за детски площадки	7 496,00	7 496,00													
32	Реконструкция и благоустрояване на централна градска част – пешеходна зона от о.т. 86 до о.т. 66	182 981,00		182 981,00												
33	Внедрена система за видео наблюдение на обществени места, с цел подобряване сигурността на жителите в град Чирпан	3 448,00	3 448,00													
34	Изготвяне на инвестиционен проект за ремонт на мостово съоръжение в с. Гита	11 940,00			11 940,00											
35	Ремонт път SZR 1220 - Чирпан - Ценово - Златна Ливада (от км. 0+00 до км. 13+100)	74 741,00			74 741,00											
36	Ремонт път SZR 3233- р-н Изворово - Изворово - с. Стоян Заимово - с. Могилово (от км. 0+000 до км.11+700)	15 129,00			15 129,00											
37	Ремонт път SZR 1226 - с. Винарово - с. Могилово (от км. 4+500 до км. 12+200)	38 739,00			38 739,00											
38	Ремонт път SZR 1223 - Воловарово - с. Гита - с. Осларка - Димитриево (от км. 0+000 до км.18+000)	59 803,00			59 803,00											
39	Ремонт път SZR 2224-/ SZR1223 Воловарово - с. Гита - Държава (от км. 0+000 до км.3+000)	6 273,00			6 273,00											
40	Ремонт път SZR 1222 - разклон Малко Тръново - с. Свобода (от км. 0+00 до км.11+100)	52 450,00			52 450,00											
41	Ремонт път SZR 1227 - р-н с. Рупките - с. Рупките - с. Спасово (от км. 0+000 до км. 7+500)	11 371,00			11 371,00											
42	Ремонт път SZR 2221, р -н Яздач - с. Яздач (от км. 0+000 до км. 2+400)	11 371,00			11 371,00											

№	Проект/инициатива	Стойност (лв.)	Разпределение на финансовите средства					Време за реализация							
			Общински бюджет	Фондове на ЕС и други финансиращи програми	Централен бюджет	Частни инвестиции	Други източници	2014	2015	2016	2017	2018	2019	2020	
43	Изготвяне на инвестиционен проект „Ремонт сградата на ДГ „Слънце“, гр. Чирпан	947,00			947,00										
44	Подмяна на дограма на ДГ „Снежанка“, с. Зетьово	15 791,00			15 791,00										
45	Основен ремонт – подмяна на дограма на ОУ „Васил Левски“, с. Гита	15 549,00			15 549,00										
46	Ремонти дейности по уличната мрежа в гр. Чирпан	196 571,00	196 571,00												
47	Изработка на проект за изграждане на път от общинската пътна мрежа: АМ „Марица“ - с. Златна ливада	14 280,00	14 280,00												
48	Ремонт мостово съоръжение в с. Гита	194 984,00			194 984,00										
49	Осъществяване на надзор на обект „Ремонт мостово съоръжение в с. Гита“	8 400,00			8 400,00										
50	Ремонт на път SZR 1226 - с. Винарово - с. Могилово (от км. 4+500 до км. 12+200)	38 739,00			38 739,00										
51	Ремонт на път SZR1223 - Воловарово - с. Гита - с. Осларка - Димитриево (от км. 0+000 до км.18+000)	56 651,00			56 651,00										
52	Ремонт на път SZR2224-/ SZR1223 Воловарово - с. Гита - Държава (от км. 0+000 до км.3+000)	6 467,00			6 467,00										
53	Ремонт на път SZR 1222 - разклон Малко Тръново - с. Свобода (от км. 0+00 до км.11+100)	25 431,00			25 431,00										
54	Ремонт на път SZR 3233 - р-н Изворово - Изворово - с. Стоян Заимово - с. Могилово (от км. 0+00 до км. 11+700)	27 039,00			27 039,00										
55	Ремонт на път SZR 1227 - р-н с. Рупките - с. Рупките - с. Спасово (км. 0+000 до км. 7+500)	11 507,00			11 507,00										
56	Ремонт на път SZR 2221 - рн Яздач - с. Яздач (от км. 0+000 до км. 2+400)	11 507,00			11 507,00										
57	Проект „Изграждане на пречиствателна станция за отпадни води в град Чирпан“	15 020 421,58	4 069 865,52	10 950 556,06											
58	Закупуване на нови или ремонтни дейности по изпускателни кранове на язовири на стойност	5 948,00	5 948,00												
59	Изготвяне на проект за повишаване на енергийната ефективност на МБАЛ – гр. Чирпан – отделения нервно, ОКП и хемодиализа	5 380,00			5 380,00										
60	Изготвяне на проект за повишаване на енергийната ефективност на МБАЛ – гр. Чирпан – отделения АГ и вътрешно	7 258,00			7 258,00										
61	Ремонт на ул. „Клара Ешкенази“, гр. Чирпан, от о.т.72 до о.т.83	18 690,00			18 690,00										
62	Ремонт на ул. „Христо Ботев“, гр. Чирпан, от о.т.249 до о.т.262	39 030,00			39 030,00										
63	Ремонт на ул. „Нов живот“, гр. Чирпан, от о.т.784	15 062,00			15 062,00										
64	Ремонт на ул. „Васил Левски“, гр. Чирпан, от о.т.712 до о.т.784	48 669,00			48 669,00										
65	Ремонт на ул. „Иван Димов“, гр. Чирпан, от о.т.127 до о.т.125	20 981,00			20 981,00										
66	Ремонт на ул. „Градинарска“, гр. Чирпан, от о.т.144 до о.т.140	15 282,00			15 282,00										
67	Ремонт на ул. „Карл Липхет“, гр. Чирпан, от о.т.45 до о.т.48	21 219,00			21 219,00										
68	Ремонт на ул. „Дянко Нанчев“, гр. Чирпан, от о.т.144 до о.т.121	17 151,00			17 151,00										
69	Ремонт на ул. „Спартак“, гр. Чирпан, от о.т.148 до о.т.144	10 445,00			10 445,00										
70	Ремонт на ул. „Зора“, гр. Чирпан, от о.т.375 до о.т.371	21 348,00			21 348,00										
71	Ремонт на ул. „Победа“, гр. Чирпан, от о.т.370 до о.т.366	36 593,00			36 593,00										
72	Ремонт на ул. „Петко Стоянов“, гр. Чирпан, от о.т.726 до о.т.723	9 856,00			9 856,00										
73	Ремонт на ул. „Наньо Христов“, гр. Чирпан, от о.т.247 до о.т.267	12 338,00			12 338,00										
74	Изготвяне на инвестиционен проект за ремонт на ул. „Кочо Цветаров“, гр. Чирпан	4 800,00			4 800,00										

№	Проект/инициатива	Стойност (лв.)	Разпределение на финансовите средства					Време за реализация							
			Общински бюджет	Фондове на ЕС и други финансиращи програми	Централен бюджет	Частни инвестиции	Други източници	2014	2015	2016	2017	2018	2019	2020	
75	Изготвяне на инвестиционен проект за ремонт на ул. „Фридрих Енгелс“, гр. Чирпан	3 840,00			3 840,00										
76	Изготвяне на инвестиционен проект за ремонт на тротоар по ул. „Васил Левски“, гр. Чирпан	1 200,00			1 200,00										
77	Изготвяне на инвестиционен проект за ремонт на тротоар по бул. „Г. Димитров“, гр. Чирпан	1 800,00			1 800,00										
78	Изготвяне на инвестиционен проект за Зелени площи в УПИ - I, кв. 174, гр. Чирпан	6 000,00			6 000,00										
79	Изграждане на оросителен водопровод на градски парк „П.К. Яворов“, гр. Чирпан	45 839,00			45 839,00										
80	Закупена е автовишка за дейностите по поддръжка на уличното осветление в община Чирпан	27 960,00			27 960,00										
81	Ремонт път SZR 1220 - Чирпан - Ценово - Златна Ливада (от км. 0+00 до км 13+100)	79 417,00			79 417,00										
82	Ремонт път SZR 3233 - р-н Изворово - Изворово - с. Стоян Заимово - с. Моголово(от км. 0+000 до км. 11+700)	13 543,00			13 543,00										
83	Ремонт път SZR 1226 - с. Винарово - с. Моголово (от км. 4+500 до км. 12+200)	46 128,00			46 128,00										
84	Ремонт път SZR1223 Воловарово - с. Гита - с. Осларка - Димитриево (от км. 0+000 до км. 18+000)	34 109,00			34 109,00										
85	Ремонт път SZR2224-/ SZR1223 Воловарово - с. Гита - Държава (от км. 0+000 до км. 3+000)	4 702,00			4 702,00										
86	Ремонт път SZR 1222 - разклон Малко Тръново - с. Свобода (от км. 0+00 до км. 11+100)	21 120,00			21 120,00										
87	Ремонт път SZR 1227 - р-н с. Рупките - с. Рупките - с. Спасово (от км. 0+000 до км. 7+500)	8 292,00			8 292,00										
88	Ремонт път SZR 2221 - р-н Яздач - с. Яздач (от км. 0+000 до км. 2+400)	8 292,00			8 292,00										
89	Ремонт на ул. „Кокиче“, гр. Чирпан от о.т.387 до о.т.388	16 601,00			16 601,00										
90	Ремонт на ул. „Васил Левски“, гр. Чирпан от о.т. 136-о.т. 144 до о.т. 710	54 495,00			54 495,00										
91	Ремонт на ул. „Бреза“, гр. Чирпан от о.т. 357 до о.т. 362	53 873,00			53 873,00										
92	Ремонт на ул. „Тинтява“, гр. Чирпан от о.т. 567 до о.т. 609	43 978,00			43 978,00										
93	Ремонт на ул. „Александър Стамболийски“, гр. Чирпан от о.т.611 до о.т. 723	38 480,00			38 480,00										
94	Ремонт на ул. „Димитър Накев“, гр. Чирпан от о.т. 683. до о.т.680	18 141,00			18 141,00										
95	Ремонт на ул. „Братя Миладинови“, гр. Чирпан от о.т. 139 до о.т. 171	27 486,00			27 486,00										
96	Ремонт на ул. „Янко Кочев“, гр. Чирпан от о.т. 105 до о.т. 102	14 659,00			14 659,00										
97	Ремонт на ул. „Братя Павлови“, гр. Чирпан от о.т. 201 до о.т. 202	16 253,00			16 253,00										
98	Преасфалтиране междублоково пространство бл.2, бл3, бл.4 – жк „Младост“, гр. Чирпан	16 675,00			16 675,00										
99	Ремонт на тротоарна настилка от южната страна на бул. „Георги Димитров“ от о.т. 113 до о.т.231, гр. Чирпан	59 919,00			59 919,00										
100	Доставка и монтаж на автоспирки по бул. „Георги Димитров“, гр. Чирпан	24 984,00	24 984,00												
101	Ремонт на ул. „Петър Генов“, гр. Чирпан от о.т.179 до о.т. 209	55 346,00			55 346,00										
102	Ремонт на ул. „Шерампол“, гр. Чирпан	52 527,00			52 527,00										
103	Ремонт на ул. „Марица“, гр. Чирпан от о.т. 53 до о.т. 103	26 633,00			26 633,00										

№	Проект/инициатива	Стойност (лв.)	Разпределение на финансовите средства					Време за реализация						
			Общински бюджет	Фондове на ЕС и други финансиращи програми	Централен бюджет	Частни инвестиции	Други източници	2014	2015	2016	2017	2018	2019	2020
104	Ремонт на ул. „Вълко и Кабаиван“, гр. Чирпан от о.т. 176 до о.т.158	32 025,00			32 025,00									
105	Ремонт на жк „Младост“, гр. Чирпан от о.т. 650 до о.т. 21	48 859,00			48 859,00									
106	Ремонт на ул. „Светлина“, гр. Чирпан от о.т. 41. до о.т.39	17 381,00			17 381,00									
107	Ремонт на ул. „Чирпански възвишения“, гр. Чирпан от о.т.29 до о.т.38	16 423,00			16 423,00									
108	Ремонт на ул. „Янко Иванов“, гр. Чирпан от о.т.176а до о.т.151	25 182,00			25 182,00									
109	Ремонт на ул. „Лозарска“, гр. Чирпан от о.т.179 до о.т.78 , от о.т.210 до о.т.206; 205 към о.т.201	51 843,00			51 843,00									
110	Ремонт на ул. „Васил Калчев“, гр. Чирпан от о.т. 151 до о.т.155	5 803,00			5 803,00									
111	Ремонт на тротоарна настилка от западната страна по ул. „Васил Левски“, о.т.113 до о.т. 150	60 803,00			60 803,00									
112	Доставка и монтаж на автоспирка на ул. „Васил Левски“, гр. Чирпан	4 200,00	4 200,00											
113	Доставка и монтаж на автоспирка до МБАЛ – Чирпан	6 960,00	6 960,00											
114	Ремонт на тротоарна настилка от южната страна по бул. „Георги Димитров“ от о.т.231 до о.т.237, гр. Чирпан	36 793,00			36 793,00									
115	Ремонт на тротоарна настилка от западната страна по ул. „Васил Левски“ о.т.150 до о.т.144 - ул. „Градинарска“, гр. Чирпан	49 256,00			49 256,00									
116	Почистване и облагородяване на квартални зелени площи на ул. „Добруджа“, гр. Чирпан	9 895,20					9 895,20							
117	Изготвяне на инвестиционен проект „Ремонт на тротоарна настилка от южната страна по бул. „Георги Димитров“ от о.т.231 до о.т.237, гр. Чирпан“	2 400,00	2 400,00											
118	Изготвяне на инвестиционен проект „Ремонт, реконструкция и благоустрояване на ул. „Гео Милев“ от о.т.283-295, гр. Чирпан	6 000,00	6 000,00											
119	Изготвяне на инвестиционен проект „Ремонт, реконструкция и благоустрояване на ул. „П.К. Яворов“ от о.т.105 -151 до о.т.214, гр. Чирпан	10 200,00	10 200,00											
120	Изготвяне на инвестиционен проект „Ремонт и благоустрояване на ул. „Янко Кочев“ от о.т.108 до о.т.103, гр. Чирпан	3 000,00	3 000,00											
121	Изготвяне на инвестиционен проект „Ремонт и благоустрояване на ул. „Васил Калбов“ от о.т.103 до о.т.159, гр. Чирпан	2 400,00	2 400,00											
122	Изготвяне на инвестиционен проект „Ремонт и благоустрояване на ул. „Крачолови“ от о.т.154 до о.т.163, гр. Чирпан	4 320,00	4 320,00											
123	Изготвяне на инвестиционен проект „Реконструкция и благоустрояване на ул. „Димитър Благоев“ от о.т.136-677 и ул. „Еделвайс“ от о.т.283 до о.т.285, гр. Чирпан	6 000,00	6 000,00											
124	Изготвяне на инвестиционен проект „Реконструкция и благоустрояване на ул. „Янко Иванов“ от о.т. 99 до ул. „Братя Даскалови“ о.т.78, гр. Чирпан	4 320,00	4 320,00											
125	Изготвяне на инвестиционен проект „Междублоково пространство между ул. „Янко Кочев“ и ул. „Янко Иванов“, гр. Чирпан	7 200,00	7 200,00											
126	Изготвяне на инвестиционен проект „Ремонт и реконструкция на участък от път SZR 1226 - с. Винарово - с. Могилово“	15 600,00	15 600,00											
Приоритет 3: Намалвяване на бедността и подобряване на системата на публичните услуги		5 071 855,99	704 835,00	2 756 631,51	1 256 215,44	2 000,00	352 174,04							
1	Преоборудване на отоплителна инсталация на ДДЯ „Д-р Ив. Софкаргов“ за работа с природен газ	20 920,00			20 920,00									
2	Ремонт покрив АГ-отделение, нервно и вътрешно отделение към МБАЛ - гр. Чирпан	17 369,00			17 369,00									

№	Проект/инициатива	Стойност (лв.)	Разпределение на финансовите средства					Време за реализация								
			Общински бюджет	Фондове на ЕС и други финансиращи програми	Централен бюджет	Частни инвестиции	Други източници	2014	2015	2016	2017	2018	2019	2020		
3	Ремонт на фасади и тераси на вътрешно и АГ отделение на МБАЛ - гр. Чирпан	8 097,00	8 097,00													
4	Изготвяне на проект за ремонт на сградата на МЦ „Д-р Николай Тошев“ – гр. Чирпан	1 000,00	1 000,00													
5	Изграждане на вътрешна газова инсталация, захранваща сградата на вътрешно и АГ отделение на МБАЛ – гр. Чирпан	25 150,00	25 150,00													
6	Изграждане на вътрешно газова инсталация, захранваща сградата на ЦНСТ – гр. Чирпан	4 670,00	4 670,00													
7	Инвестиции за оборудване в ОУ „Св. Св. Кирил и Методий“, гр. Чирпан	15 371,00		15 371,00												
8	Подмяна на котел на отоплителна инсталация на ДГ „Слънце“ – гр. Чирпан	9 720,00	9 720,00													
9	Доставка и монтаж на помпа на котел на отоплителна инсталация на ОДЗ „Здравец“, гр. Чирпан	2 454,00		2 454,00												
10	Преоборудване на отоплителна инсталация на ДГ „Слънце“ за работа с природен газ	15 080,00		15 080,00												
11	Преоборудване на отоплителна инсталация на СУ „П.К. Яворов“ за работа с природен газ	29 808,00		29 808,00												
12	Преоборудване на отоплителна инсталация на ДГ „Калина Малина“ за работа с природен газ	19 720,00		19 720,00												
13	Преоборудване на отоплителна инсталация на ОУ „Св. Св. Кирил и Методий“ за работа с природен газ	18 880,00		18 880,00												
14	Преоборудване на отоплителна инсталация на НУ „Св. Климент Охридски“ за работа с природен газ	14 920,00		14 920,00												
15	Преоборудване на отоплителна инсталация на ОДЗ „Здравец“ за работа с природен газ	17 000,00		17 000,00												
16	Ремонт покрив МУЦТПО „П.Р. Гарвалов“, гр. Чирпан	15 753,00		15 753,00												
17	Ремонт покрив ОДЗ „Здравец“, гр. Чирпан	4 018,00		4 018,00												
18	Ремонт ограда на ОУ „Васил Левски“, гр. Чирпан	22 249,00		22 249,00												
19	Ремонтни работи ОУ „Св. Св. Кирил и Методий“	50 936,00		50 936,00												
20	Ремонт кухненски блок ДГ „Калина Малина“, гр. Чирпан	9 789,00		9 789,00												
21	Изработка и монтаж на парапет ДГ „Калина Малина“, гр. Чирпан	2 545,00	1 107,00	1 438,00												
22	Преоборудване на отоплителна инсталация на ДСП и ЦОП за работа с природен газ	26 280,00		26 280,00												
23	Осигурени са средства за културния календар на общината за 2014 г.	31 200,00	31 200,00													
24	Изготвяне на проект за ремонт на сградата на Битов комбинат, гр.Чирпан	5 880,00	5 880,00													
25	Изготвяне на проект за ремонт на общинска сграда бивше училище „Стоян Заимов“	2 940,00	2 940,00													
26	Ремонт на сграда на дневна детска ясла „Д-р. Иван Софкаров“	108 500,00	108 500,00													
27	Изготвяне на технически проект за ремонт на ДДЯ „Д-р Ив. Софкаров“	5 760,00	5 760,00													
28	Разработен технически проект и издадено разрешение за строеж за „Ремонт на сградата на медицински център „Д-р Николай Тошев“ – гр. Чирпан	8 640,00	8 640,00													
29	Изграждане на достъпна архитектурна среда за хора с увреждания в МБАЛ – гр. Чирпан	14 791,00		14 791,00												
30	Закупено оборудване за МБАЛ – гр.Чирпан – ехограф	2 000,00	2 000,00													

№	Проект/инициатива	Стойност (лв.)	Разпределение на финансовите средства					Време за реализация								
			Общински бюджет	Фондове на ЕС и други финансиращи програми	Централен бюджет	Частни инвестиции	Други източници	2014	2015	2016	2017	2018	2019	2020		
31	Лични асистенти по ПМС4 – 17 лица за периода от февруари до април 2015 г.	11 884,27			11 884,27											
32	Лични асистенти по проект „Нови възможности за грижа“ – от май до февруари 2016 г.	85 563,17			85 563,17											
33	Извършване на ремонтни дейности в СУ „П.К. Яворов“, гр. Чирпан – ограда, кухня, покрив, канализация	72 453,00	17 209,00		55 244,00											
34	Подмяна на дограма ОУ „Васил Левски“, с. Гита	2 860,00	2 860,00													
35	Ремонт покрив и инсталиране на активна мълниезащитна система ОУ „Св. Св. Кирил и Методий“, гр. Чирпан	50 854,00			50 854,00											
36	Осигурени са средства за културния календар на общината за 2015 г.	37 000,00	37 000,00													
37	Строителство на спортна площадка в УПИ VII, кв. 100, град Чирпан	80 217,00		80 217,00												
38	Изграждане на спортна площадка в кв.65 УПИ I, гр. Чирпан	57 000,00	57 000,00													
39	Изграждане на площадка в УПИ II Кв.39, с.Зетьово	20 200,00	20 200,00													
40	Изготвяне на проект за изграждане на спортна площадка в кв.65 УПИ I, гр. Чирпан	2 390,00	2 390,00													
41	Ремонт сграда градски стадион	7 430,00			7 430,00											
42	Оборудване на фитнес зала	8 554,00	8 554,00													
43	Проект „Прилагане на енергийно ефективни мерки по общинска сграда за социални, културни дейности и отдих „Ягъч“ в имот №000323 в землището на гр. Чирпан“	4 300,00		4 300,00												
44	Изготвяне на инвестиционен проект за ремонт сградата на рентгеново отделение при МБАЛ – гр. Чирпан	3 000,00	3 000,00													
45	Закупено оборудване за МБАЛ – гр. Чирпан – имунологичен анализатор, хроматограф, хистероскоп и акушеро-гинекологична операционна маса	20 000,00			20 000,00											
46	Закупен автомобил и техника за нуждите на Домашен социален патронаж	9 516,00	9 516,00													
47	Проект „Заедно за нашето бъдеще“	651 908,91		651 908,91												
48	Подменена е дограмата на ДГ „Снежанка“, с. Зетьово	15 791,00	15 791,00													
49	Извършен е основен ремонт – подменена е дограмата на ОУ „Васил Левски“, с. Гита	15 549,00			15 549,00											
50	Закупено оборудване и обзавеждане за ПГСС – гр. Чирпан	9 767,00			7 875,00		1 892,00									
51	Осигурени са средства за културния календар на общината за 2016 г.	41 300,00	41 300,00													
52	Закупени нови детски съоръжения	2 297,00					2 297,00									
53	Изработване на инвестиционни проекти и последващо осъществяване на авторски надзор	5 800,00	5 800,00													
54	Извършен ремонт на тоалетни в сграда Вътрешно отделение към МБАЛ – Чирпан	5 167,00			5 167,00											
55	Извършен ремонт помещения на лаборатория към МБАЛ – гр. Чирпан	15 810,00			15 810,00											
56	Извършен ремонт помещения на помещения на ДГ „Слънце“, общ. Чирпан	19 346,00			19 346,00											
57	Закупени климатици за детски градини	4 800,00	4 800,00													
58	Закупено оборудване за МБАЛ – Чирпан – електрокардиограф и реверс осмоза - колона	3 410,00			1 410,00		2 000,00									
59	Закупуване на оборудване за ПГСС, гр. Чирпан	41 007,00			41 007,00											
60	Закупуване на оборудване за ОУ „В. Левски“, гр. Чирпан	6 855,00			6 855,00											

№	Проект/инициатива	Стойност (лв.)	Разпределение на финансовите средства					Време за реализация								
			Общински бюджет	Фондове на ЕС и други финансиращи програми	Централен бюджет	Частни инвестиции	Други източници	2014	2015	2016	2017	2018	2019	2020		
61	Закупуване на оборудване за СУ „П.К. Яворов“, гр. Чирпан	2 749,00			2 749,00											
62	Софтуерен продукт „Училище 365“ – електронна образователна платформа по НП ИКТ в ПГСС	1 800,00			1 800,00											
63	Софтуерен продукт „Shkolo.bg“ по НП ИКТ в СУ „П.К. Яворов“ – гр. Чирпан	2 000,00			2 000,00											
64	Осигурени са средства за културния календар на общината за 2017 г.	47 500,00	47 500,00													
65	Доставка и монтаж на шкафов с алуминиев профил за лаборатория към МБАЛ – Чирпан	2 500,00	2 500,00													
66	Професионална картофобелачка предоставена за нуждите на „Домашен социален патронаж“	1 776,00	1 776,00													
67	Инвестиции за оборудване на ПГСС	41 652,00	4 839,00		36 813,00											
68	Закупен компютър и хардуер за ОУ „Васил Левски“, гр. Чирпан	615,00			615,00											
69	Закупен компютър и хардуер за ОУ „Св. Св. Кирил и Методий“, гр. Чирпан	2 595,00			2 595,00											
70	Ремонт на спортната площадка на ПГСС – гр.Чирпан	76 878,00			76 878,00											
71	Ремонт на покрив на общежитие с работилница на ПГСС – гр.Чирпан	29 442,00		29 442,00												
72	Изграждане на вентилационно съоръжение в ученически стол към ОУ „Васил Левски“, гр. Чирпан	13 126,00	13 126,00													
73	Ремонт покрив на сградата на бивше училище „Стоян Заимов“, гр. Чирпан	33 139,00	33 139,00													
74	Ремонт на парна инсталация на МБАЛ – Чирпан	24 384,00			24 384,00											
75	Ремонт на покрив, помещения и канализация в МБАЛ – Чирпан	15 193,00			15 193,00											
76	Ремонт на скенер в МБАЛ – Чирпан	7 200,00	7 200,00													
77	Патронажна грижа за възрастни хора и лица с увреждания в община Чирпан – компонент 2	188 538,51		188 538,51												
78	Инвестиции в материалната база на ПГСС - гр.Чирпан	55 393,00	5 000,00		50 393,00											
79	Изграждане/доизграждане на WiFi мрежи – ОУ „Св. Св. Кирил и Методий“, гр. Чирпан	7 998,00			7 998,00											
80	Закупуване на климатици за ОУ „Васил Левски“, гр. Чирпан	2 999,00	2 999,00													
81	Осигурени са средства за културния календар на общината за 2019 г.	56 200,00	56 200,00													
82	Комбинирано съоръжение за фитнес на открито	5 000,00	5 000,00													
83	Компютърен томограф за нуждите на МБАЛ – Чирпан	360 000,00			72 000,00		288 000,00									
84	Закупени климатици за МБАЛ – Чирпан	3 398,00	3 398,00													
85	Закупени 4 бр. дезинфекциращ UVC уред за въздух	6 280,00			6 280,00											
86	Допълнително споразумение №03 към Договор №BG05M9OP001-2.004-0030-C01 за предоставяне на безвъзмездна финансова помощ по ОПРЧР 2014-2020, процедура „Услуги за ранно детско развитие“	651 908,91		651 908,91												
87	Оборудване и обзавеждане на материалната база на Домашен социален патронаж – гр. Чирпан	34 970,64		34 970,64												
88	Реконструкция и промяна на предназначението на складова база във физкултурен салон на ПГСС - гр. Чирпан	498 201,00		498 201,00												
89	Изготвен инвестиционен проект, издадено разрешение за строеж и ремонтирани санитарни помещения в СУ „П.К. Яворов“, гр. Чирпан	30 018,00			30 018,00											

№	Проект/инициатива	Стойност (лв.)	Разпределение на финансовите средства					Време за реализация						
			Общински бюджет	Фондове на ЕС и други финансиращи програми	Централен бюджет	Частни инвестиции	Други източници	2014	2015	2016	2017	2018	2019	2020
90	Изготвяне на инвестиционен проект „Ремонт и подмяна на отоплителната инсталация в сградата на ДГ „Калина Малина“, гр. Чирпан	996,00	996,00											
91	Ремонт покрив ОУ „Св. Св. Кирил и Методий“, гр. Чирпан	32 752,00			32 752,00									
92	Ремонт покрив физкултурен салон ОУ „Св. Св. Кирил и Методий“, гр. Чирпан	22 103,00			22 103,00									
93	Закупено мултифункционално устройство в ОУ „Кирил и Методий“, с. Свобода	899,00			899,00									
94	Компютри и хардуер за ОУ „Васил Левски“, гр. Чирпан	5 336,00			5 336,00									
95	Закупуване на преносими компютри за училищата в община Чирпан	40 156,00			40 156,00									
96	Закупуване на интерактивен дисплей в СУ „П.К. Яворов“, гр. Чирпан (НП „Осигуряване на съвременна образователна среда“)	13 930,00			13 930,00									
97	Закупуване на мобилен компютър в СУ „П.К. Яворов“, гр. Чирпан (НП „Осигуряване на съвременна образователна среда“)	860,00			860,00									
98	Учебно оборудване за ПГСС – гр. Чирпан (НП „Осигуряване на съвременна образователна среда“)	2 050,00			2 050,00									
99	Закупени по програма „Еразъм“ от СУ „П.К. Яворов“, гр. Чирпан – преносими компютри	2 235,00		2 235,00										
100	Закупени климатици за ДГ „Снежанка“, с. Зетъво	3 578,00	3 578,00											
101	Закупени климатици за ПГСС - гр. Чирпан	7 500,00	7 500,00											
102	Закупено учебно оборудване за ПГСС – гр. Чирпан (НП „Осигуряване на съвременна образователна среда“)	67 415,00			67 415,00									
103	Закупена система за видеонаблюдение на ОУ „Св. Св. Кирил и Методий“, гр. Чирпан	1 203,00			1 203,00									
104	ПГСС Чирпан - спечелен проект за Модернизирана образователна среда за качествена професионална подготовка	79 025,00			79 025,00									
105	Реализация на проект „Подобряване на условията за експериментална работа по природни науки в профилирана подготовка в СУ „П. К. Яворов“	49 991,04					49 991,04							
106	ДГ „Здравец“ – спечелен проект по Национална кампания „Чиста околна среда-2020г.“ на ПУДООС - Име на проекта: „В хармония с природата“	4 996,00					4 996,00							
107	Реконструкция на зелени площи и създаване на място за отдих и обучение на учениците от ОУ „Отец Паисий“, с. Зетъво	4 998,00					4 998,00							
108	Осигурени са средства за културния календар на общината за 2020 г.	70 000,00	70 000,00											
109	Разкриване на нови работни места в „Мидалидаре Естейт“ ЕООД	390 989,27		390 989,27										
110	Патронажна грижа за възрастни хора и лица с увреждания в община Чирпан - компонент 3	156 898,35		156 898,35										
111	Патронажна грижа за възрастни хора и лица с увреждания в община Чирпан - компонент 4	67 021,92		67 021,92										

№	Проект/инициатива	Стойност (лв.)	Разпределение на финансовите средства					Време за реализация						
			Общински бюджет	Фондове на ЕС и други финансиращи програми	Централен бюджет	Частни инвестиции	Други източници	2014	2015	2016	2017	2018	2019	2020
Приоритет 4. Опазване на околната среда и развитие на екологична инфраструктура за устойчиво развитие и инвестиционна привлекателност		3 130 761,48	36 000,00	2 979 761,48	0,00	0,00	115 000,00							
1	Изготвен е инвестиционен проект за „Площадка за третиране на отпадъците – Компостираща и сепарираща инсталации в УПИ IV, кв.4 по плана на гр. Чирпан и последващо осъществяване на авторски надзор“	115 000,00					115 000,00							
2	Закупен 1 брой сметосъбиращ автомобил	36 000,00	36 000,00											
3	Закриване и рекултивация на депо за неопасни твърди битови отпадъци на Община Чирпан	2 979 761,48		2 979 761,48										
Приоритет 5. Стимулиране на междуобщинско сътрудничество и партньорство		0,00	0,00	0,00	0,00	0,00	0,00							
Няма реализирани проекти и дейности.														
Приоритет 6. Повишаване на административния капацитет и подобряване на публичните услуги		127 569,00	101 711,00	0,00	25 858,00	0,00	0,00							
1	Закупуване на техника и софтуер	20 488,00	20 488											
2	Закупуване на техника и софтуер	19 072,00	3072		16 000,00									
3	Закупена нова компютърна техника за нуждите на администрацията	9 858,00			9858									
4	Закупена нова компютърна техника за нуждите на администрацията	8 000,00	8000											
5	Закупуване на МПС за Общинска администрация	35 950,00	35950											
6	Закупуване на софтуер	4372	4372											
7	Закупуване на техника и софтуер	29829	29829											
Covid-19 мерки		164 219,11	0,00	164 219,11	0,00	0,00	0,00							
1	COVID-19 мерки	164 219,11		164 219,11										
ОБЩО ИЗПЪЛНЕНИЕ		51 493 823,92	5 729 250,89	33 293 912,44	8 442 453,44	3 551 137,91	477 069,24							

Стратегическа цел/приоритет	Местно публично		Външно публично финансиран (хил. лв.)						Частно финансиране		ОБЩО
	Общински бюджет	Общ дял (%)	Централен бюджет	Общ дял (%)	Фондове на ЕС	Общ дял (%)	Други източници	Общ дял (%)	Фондове, фирми	Общ дял (%)	
Стратегическа цел 1: Развитие на балансирана и конкурентноспособна икономика в среда с модерна инфраструктура	4 886 705	9,52%	7 160 380	13,95%	27 393 300	53,37%	9 895	0,02%	3 549 138	6,91%	42 999 418
Приоритет 1. Динамично развитие на икономиката чрез иновации, технологично обновяване и повишена конкурентноспособност	481 122,37	0,94%	2 345 518,00	4,57%	15 719 208,28	30,62%	0	0,00%	3 549 138	6,91%	22 094 987
Приоритет 2. Развитие и модернизация на техническата инфраструктура, създаваща условия за растеж и повишена ефективност на общинската икономика	4405582,52	8,58%	4 814 862,00	9,38%	11 674 092	22,74%	9895,2	0,02%	0	0,00%	20 904 432
Стратегическа цел 2: Повишаване на жизнения стандарт и социално сближаване	740 835	1,44%	1 256 215	2,45%	5 736 393	11,18%	467 174	0,91%	2 000	0,00%	8 202 617
Приоритет 3: Намаляване на бедността и подобряване на системата на публичните услуги	704 835	1,37%	1 256 215,44	2,45%	2 756 632	5,37%	352 174,04	0,69%	2 000	0,00%	5 071 856
Приоритет 4. Опазване на околната среда и развитие на екологична инфраструктура за устойчиво развитие и инвестиционна привлекателност	36 000	0,07%	0,00	0,00%	2 979 761	5,81%	115 000,00	0,22%	0	0,00%	3 130 761
Стратегическа цел 3: Укрепване на институционалната среда за по-ефективни обществени услуги и капацитета за привличане на донорски фондове и частни инвестиции	101 711	0,20%	25 858	0,05%	0	0,00%	0	0,00%	0	0,00%	127 569
Приоритет 5. Стимулиране на междуобщинско сътрудничество и партньорство	0	0,00%	0	0,00%	0	0,00%	0	0,00%	0	0,00%	0
Приоритет 6. Повишаване на административния капацитет и подобряване на публичните услуги	101 711	0,20%	25 858,00	0,05%	0	0,00%	0	0,00%	0	0,00%	127 569
Covid-19 мерки	0	-	0	-	164 219	-	0	-	0	-	164 219
ОБЩО ЗА ОПР 2014-2020	5 729 251	11,16%	8 442 453	16,45%	33 129 693	64,54%	477 069	0,93%	3 551 138	6,92%	51 329 605