



**ДОКЛАД С РЕЗУЛТАТИ ОТ ПРОВЕДЕНО
АНКЕТНО ПРОУЧВАНЕ ЗА
РАЗРАБОТВАНЕТО НА ПЛАН ЗА
ИНТЕГРИРАНО РАЗВИТИЕ НА ОБЩИНА
ЧИРПАН 2021-2027 Г.**

СЪДЪРЖАНИЕ

Списък на фигурите	2
Списък на таблиците	2
1. Въведение	3
1.1. Обща информация.....	3
2. Резултати от анкетното проучаване	5
2.1. Профил на респондентите	5
2.2. Профил на общината и възможности за развитие	7
2.3. Наблюдение и публичност на плана	14
3. Основни изводи от резултатите от анкетното проучаване	16
4. Предложения за проекти, направени в анкетните карти.....	17

СПИСЪК НА ФИГУРИТЕ

Фигура 1. На територията на кое селище живеете?.....	5
Фигура 2. На територията на кое селище учите или работите?	5
Фигура 3. Към коя от изброените групи се определяте?	6
Фигура 4. Вашият пол е.....	6
Фигура 5. Вашата възраст е.....	7
Фигура 6. Вашето най-високо придобито образование е.....	7
Фигура 7. В каква посока се промени общината през последните 7 години?	8
Фигура 8. Какво показва Вашето лично усещане за общината спрямо останалите в страната?	8
Фигура 9. Настоящата визия за развитие на общината е „Община Чирпан – сплотена общност с устойчиво развитие, базирано на: - балансирана икономика с модерна индустрия и селско стопанство; - повишен жизнен стандарт и качествени услуги; - запазено и превърнато в туристически продукт културно и природно наследство;- съхранен и развит човешки потенциал“. Считате ли, че е необходима нова визия за развитие на общината?	9
Фигура 10. Най-основните проблеми в община Чирпан, според посочванията в анкетната карта	11
Фигура 11. Кои трябва да бъдат приоритетните направления за икономическо развитие в общината и оценете тяхната значимост за Вас?	12
Фигура 12. Кои са най-необходимите мерки за подобряване на състоянието в общината и оценете тяхната значимост за Вас?.....	13
Фигура 13. На каква помощ разчитате в момента и на какво бихте искали да разчитате?	14
Фигура 14. Какви източници на информация използвате за запознаване с развитието на общината?	15

СПИСЪК НА ТАБЛИЦИТЕ

Таблица 1. Ценни ресурси в община Чирпан	9
Таблица 2. Проекти за реализиране съвместно съседни общини	10
Таблица 3. Направени предложения за проекти и инициативи за реализация в ПИРО Чирпан 2021-2027 г.	17

1. ВЪВЕДЕНИЕ

Настоящият доклад отразява резултатите от проведеното анкетно проучване сред населението, живеещо и работещо на територията на община Чирпан, във връзка с изготвянето на План за интегрирано развитие на община (ПИРО) Чирпан 2021-2027 г. Анкетното проучване дава възможност на заинтересованите страни да дадат своите мнения за развитието на общината, нейните основни проблеми, силни страни и перспективи, които да бъдат взети предвид при изготвянето на плана. ПИРО като основен стратегически документ на общинската администрация следва да бъде изготвен при стриктно спазване на принципа на партньорство със заинтересованите страни и осигуряване на информация и публичност на процеса.

1.1. ОБЩА ИНФОРМАЦИЯ

Цели на проучването:

- Основна цел на изследването е да подпомогне изготвянето на План за интегрирано развитие на община Чирпан 2021-2027 г.;
- Отчитане на нагласите за приоритетите и проблемите в общината;
- Оценка на проблемите и необходимите мерки за подобряване състоянието на общината;
- Оценка и предложения за приоритетни направления и проекти за бъдещо развитие на общината;
- Осигуряване на прозрачност и публичност при изготвянето на ПИРО Чирпан 2021-2027 г.

Целеви групи: всички идентифицирани лица в комуникационната стратегия за изготвяне на ПИРО Чирпан. Анкетата дава възможност и за даване на отговори и от други лица, желаещи да дадат своето мнение за проблемите и развитието в община Чирпан.

Метод за набиране на информацията: самостоятелно попълване на специално изготвена анкетна карта (въпросник).

Начин на провеждане: разпространението на анкетната карта бе съобразно идентифицираните канали за комуникация, описани в комуникационната стратегия за изготвяне на ПИРО Чирпан – публикуване в официалния сайт на общината, разпечатани екземпляри от нея бяха осигурени в приемната на деловодството, чрез електронната поща беше изпратени линк за попълването ѝ.

Период на провеждане: март-май 2020 година.

Ограничения: поради приетия от Народното събрание Закон за мерките и действията по време на извънредното положение, с грижа за здравето и сигурността на служителите и респондентите и във връзка с мерките за ограничаване на разпространението на COVID-19, проучването не се реализира чрез директен контакт с населението, и не са правени интервютата „лице в лице“.

Брой попълнени анкети: 100

Анкетната карта се състои от 19 въпроса, които са разделени в три раздела, както следва:

1. Профил на общината и възможности за развитие;
2. Наблюдение и публичност на плана; и
3. Профил на респондента.

Доклад с резултати от проведено анкетно проучване за изпълнението на План за интегрирано развитие на община Чирпан 2021-2027 г.

Въпросите от анкетата са както затворени, с изброени възможности за отговор, така и отворени, без посочени възможности за отговор.

Резултатите от проведеното анкетно проучване са взети предвид при разработване на стратегическата рамка и програмата за реализация на План за интегрирано развитие на община Чирпан 2021-2027 г.

2. РЕЗУЛТАТИ ОТ АНКЕТНОТО ПРОУЧАВАНЕ

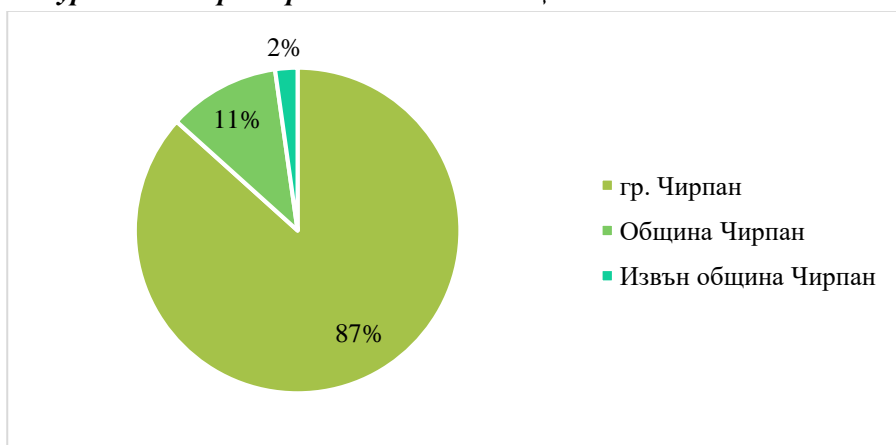
2.1. ПРОФИЛ НА РЕСПОНДЕНТИТЕ

Почти всички респонденти, участвали в проучването, живеят в община Чирпан. В анкетиранията участваха представители на общинската администрация и съвет, на бизнес организации, на местни образователни, културни и социални институции и граждани.

Въпрос: На територията на кое селище живеете?

Мнозинството от респонденти живеят в общинския център (87%), 11% от тях са на територията на цялата община. В анкетата са се включили и хора, които пребивават извън община Чирпан – 2%.

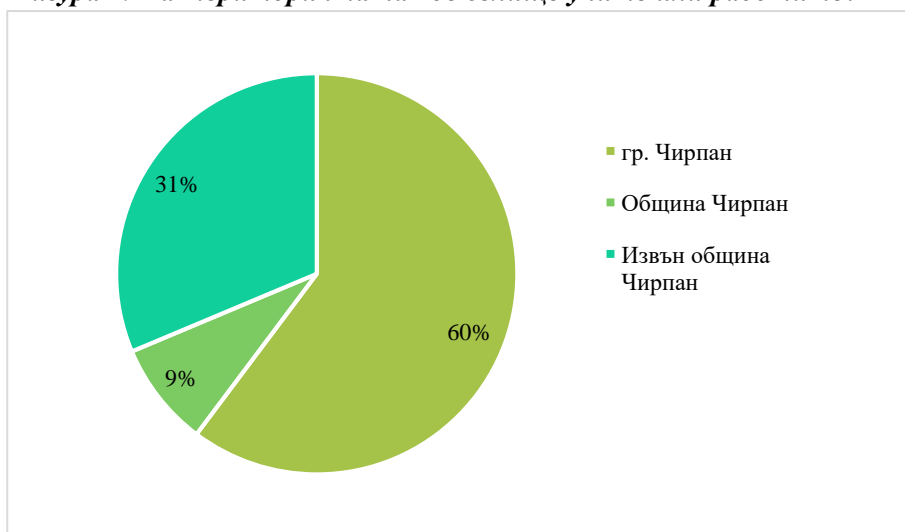
Фигура 1. На територията на кое селище живеете?



Въпрос: На територията на кое селище учите или работите?

По-голяма част от респондентите работят/учат на територията на гр. Чирпан – 60%, а 31% са извън общината. Малък дял от анкетиранията работят/учат на територията на цялата общини – 9%.

Фигура 2. На територията на кое селище учите или работите?

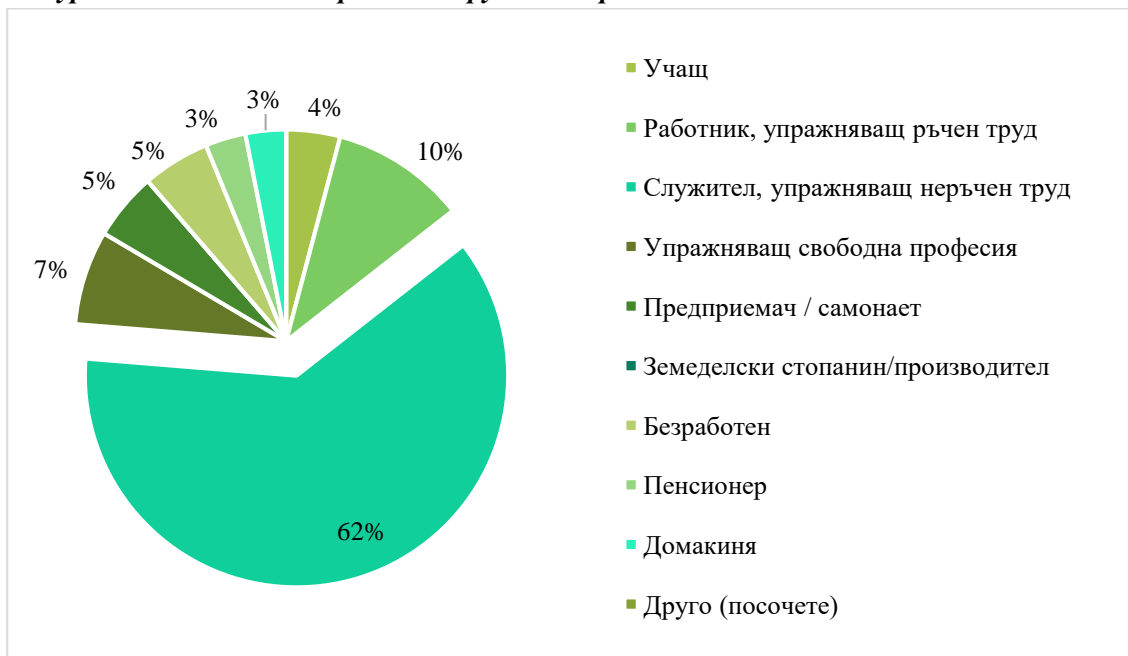


Въпрос: Към коя от изброените групи се определяте?

Най-голям дял от анкетираните е групата на служители, упражняващи неръчен труд – 62%. Втората група анкетираните (10%) са работници, които упражняват ръчен труд. Упражняващите свободна професия са 7%, предприемачи и безработни по 5%.

С по-малък дял са домакините и пенсионерите – по 3%, а с 4% са учащите.

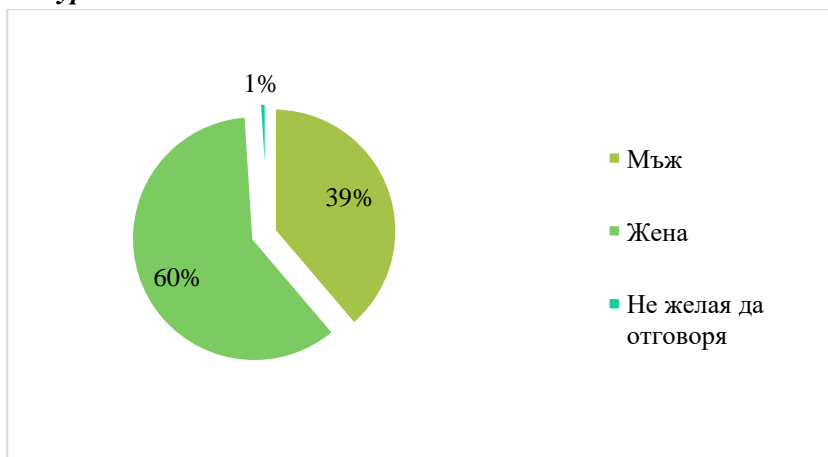
Фигура 3. Към коя от изброените групи се определяте?



Въпрос: Вашият пол е

По-голямата част от респондентите, които са участвали в анкетата са жени – 60%, 39% са мъже и 1% от тях не желаят да отговорят.

Фигура 4. Вашият пол е

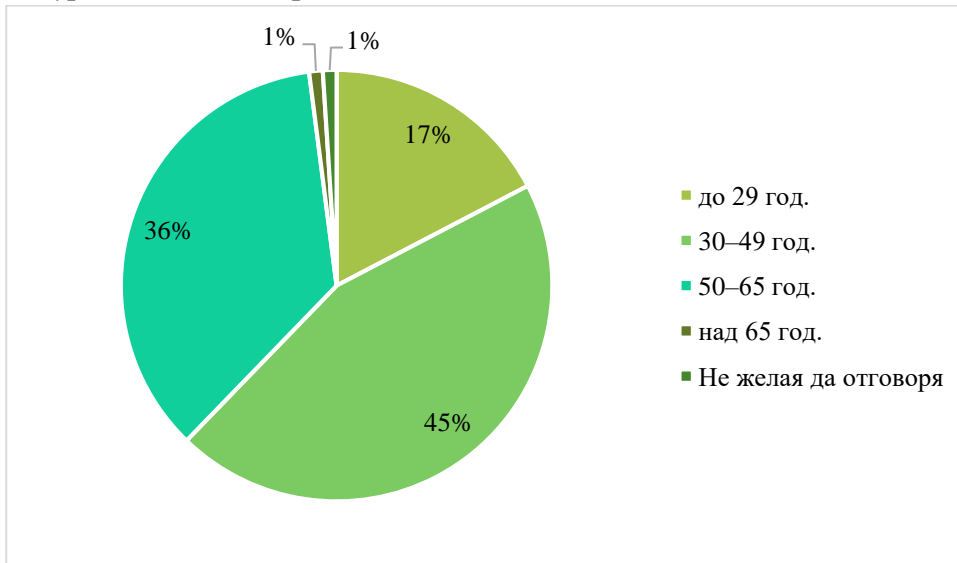


Въпрос: Вашата възраст е

По отношение на възрастта, по-голяма част от анкетираните попадат в групата между 30-49 години (45%). Между 50-65 години са 36% от респондентите. Под 29 години са взели участие 17%, която показва значителен интерес от страна на по-младите граждани на общината. Много малък е процентът на хора, които са над 65 год. Това е възможно да се дължи на усложнените условия, свързани с мерките против COVID-19 и това, че по традиция възрастните използват по-

рядко Интернет. Едва 1% от респондентите не са пожелали да отговорят на този въпрос.. Това показва, че хората в активна възраст са ангажирани към проблемите и развитието на община си.

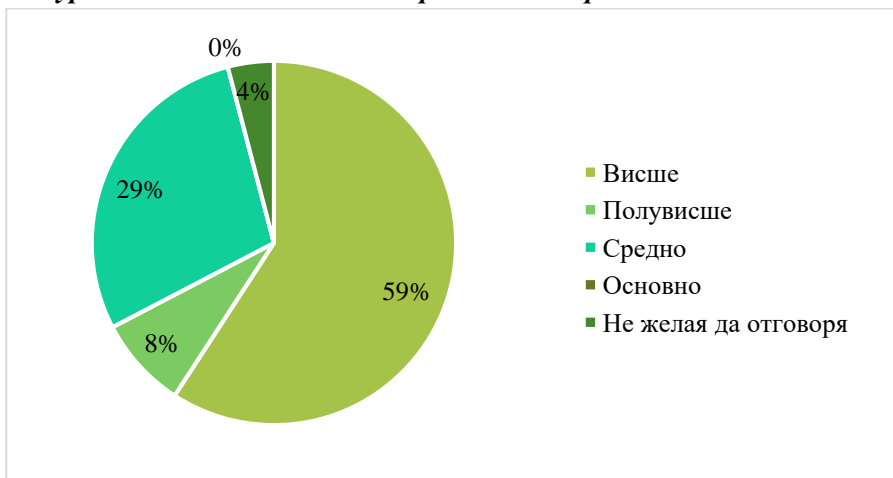
Фигура 5. Вашата възраст е



Въпрос: Вашето най-високо придобито образование е

В анкета са взели участие най-много хора, които притежават висше образование - 59%, следвани от гражданите със средно – 29%, полувисше притежават 8%. Не са пожелали да отговорят 4% от анкетираните. Хора, които имат само основно образование не са взели участие.

Фигура 6. Вашето най-високо придобито образование е



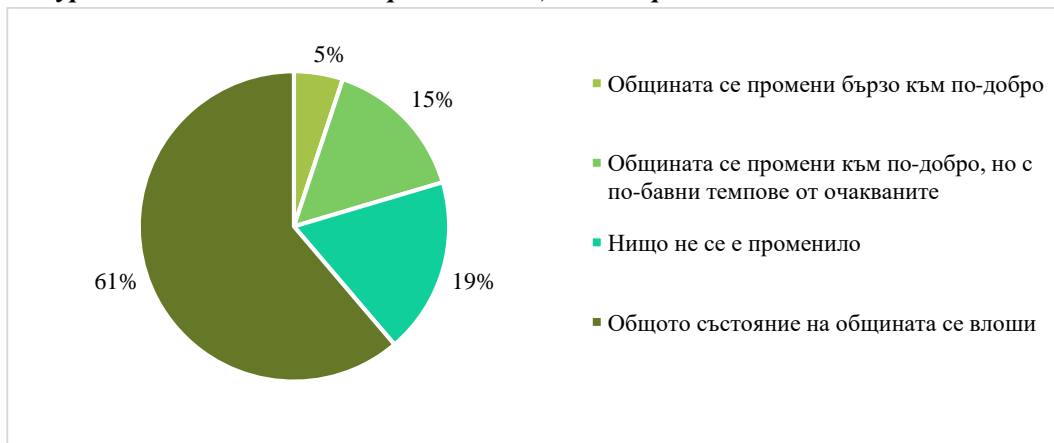
2.2. ПРОФИЛ НА ОБЩИНАТА И ВЪЗМОЖНОСТИ ЗА РАЗВИТИЕ

Въпрос: В каква посока се промени общината през последните 7 години?

На въпроса в каква посока се е променила общината през последните 7 години най-голям дял от респондентите (61%) отговарят, че нейното **общо състояние се е влошило**. 19% от анкетираните не виждат никаква промяна. Общината се е променила към по-добро, но с бавни темпове от очакваните е мнение на 15% от участниците. Много малък процент от гражданите (5%) мислят, че общината се е променила бързо към по-добро.

Високият дял на негативното мнение предполага, че досегашните мерки, прилагани от Общината, не са дали очакваните от населението резултати. Това налага преосмислянето на подхода към стратегическото планиране в община Чирпан и прилагането на нов подход в управлението, което да удовлетвори и оправдае очакванията на населението.

Фигура 7. В каква посока се промени общината през последните 7 години?

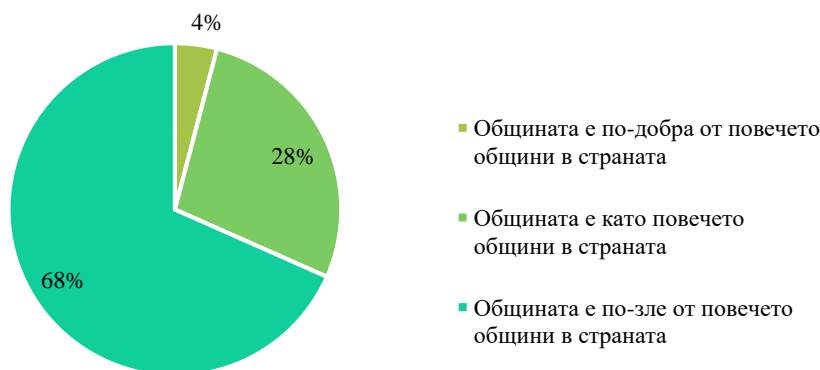


Въпрос: Какво показва Вашето лично усещане за общината спрямо останалите в страната?

Мнозинството от респонденти (68%) считат, че община Чирпан е по-зле от повечето общини в страната. 28% от анкетираните намират положението на общината за същото, както останалите. Едва 4% от участниците мислят, че общината е по-добре от останалите.

Отговорите на този въпроси затвърждават резултатите от предходния, че хората не усещат приложените мерки или те не са достатъчни в сравнение с останалите общини.

Фигура 8. Какво показва Вашето лично усещане за общината спрямо останалите в страната?



Въпрос: Настоящата визия за развитие на общината е „Община Чирпан – сплотена общност с устойчиво развитие, базирано на: - балансирана икономика с модерна индустрия и селско стопанство; - повишен жизнен стандарт и качествени услуги; - запазено и превърнато в туристически продукт културно и природно наследство;- съхранен и развит човешки потенциал“. Считате ли, че е необходима нова визия за развитие на общината?

Визията за развитието на общината дава характеристики на специфичния потенциал на общината и насоките за бъдещото ѝ развитие. Тя отразява перспективите пред регионалното и пространственото развитие на територията на общината на основата на икономическите и социалните фактори, като отчита възможностите за преодоляване на различията между градските и селските територии.

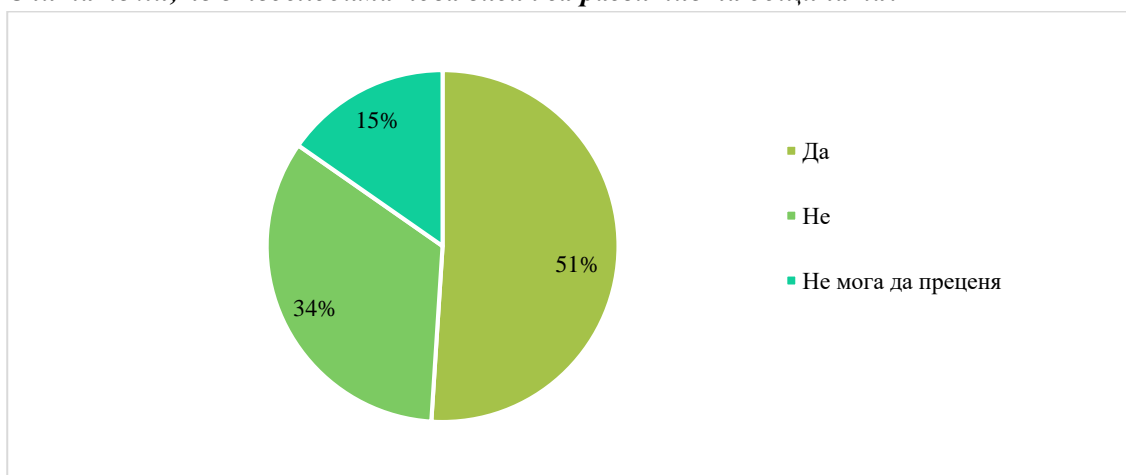
С оглед на получените отговори на този въпрос, става ясно, че по-голямата част от гражданите не разбират смисъла на „визията“. Под думата „визия“ те възприемат облика на

самата община, начина, по който тя изглежда и проблемите, които виждат те. Част от тях в „отворената част на въпроса“ предлагат проекти, които биха могли да се реализират от общината.

По-голямата част от респондентите смятат, че е необходимо да се промени визията на общината (51%). Според 34% от тях не е необходима нова визия. Около 15% не могат да преценят.

Респондентите, които са отговорили, че е необходима нова визия, не са предложили такава..

Фигура 9. Настоящата визия за развитие на общината е „Община Чирпан – сплотена общност с устойчиво развитие, базирано на: - балансирана икономика с модерна индустрия и селско стопанство; - повишен жизнен стандарт и качествени услуги; - запазено и превърнато в туристически продукт културно и природно наследство;- съхранен и развит човешки потенциал“. Считате ли, че е необходима нова визия за развитие на общината?



Въпрос: Кои са най-ценните ресурси на общината – забележителни местности, селища, природни и исторически обекти, – които трябва да бъдат съхранени и развити, и с които бихте искали да се гордеете?

Въпросът е отворен и не са изброени възможни отговори. Според голяма част от гражданите всички природни, исторически и културни обекти трябва да се съхраняват и развиват. Основните обекти, върху които наблягат гражданите на община Чирпан са описани в таблицата по-долу.

Таблица 1. Ценни ресурси в община Чирпан

№	Обект	Местоположение
1	Къща музей „П.К. Яворов“	гр. Чирпан
2	Художествена галерия „Никола Манев“	гр. Чирпан
3	Манастирски комплекс „Св. Атанасий Велики“ – най-старият манастир в България и Европа	с. Златна Ливада
4	Археологически обект „Карасура“	с. Рупки

Част от анкетиранияте граждани допълват, че за общината има още два важни ресурса: едното са хората, нейните граждани и второто е местоположението.

Въпрос: Кои са трите най-важни проекта за общината, които трябва да бъдат реализирани до 2027 г.?

Въпросът е отворен и не са изброени възможни отговори. Мнозинството от анкетираните определят като **основен приоритет** реализирането на проект, който да е свързан с **подобряването на пътната инфраструктура** на територията на цялата община. На второ място по-важност гражданите определят реализирането на проект за **създаване на нови работни места**. Според респондентите община Чирпан се нуждае от ремонт на ВиК мрежата. Част от тях смятат, че бъдещето на община Чирпан е в **развитието на селското стопанство**

Други по-важни проекти, които определят са: изграждане на пречиствателна станция, реконструкция на културния дом и възстановяване на културния живот, привличане на инвестиции, изграждане на нова ЖП гара, ремонт на детски площадки, повишаване на здравните услуги и подобряване на болничната среда.

Въпрос: Кой е най-важният проект за Вашето конкретно населено място, който трябва да бъде реализиран до 2027 г.?

Въпросът е отворен и не са изброени възможни отговори. По отношение на проекти, които да се реализират в конкретни населени места, анкетираните дават сходни отговори, като подобряването на пътната инфраструктура отново е най-често срещания отговор.

Въпрос: Какъв проект/и може да реализира Вашата община съвместно със съседните общини, който да допринесе за развитието на целия район? (Напишете имената на конкретните общини, проектна идея или сфера на партньорство.)

Въпросът е отворен и не са изброени възможни отговори. Предложенията, които са направени от респондентите са обобщени в таблицата по-долу.

Таблица 2. Проекти за реализиране съвместно със съседни общини

№	Проект	Съвместно с община
1	Инсталация за сметопочистване	Братя Даскалови
2	Отбивка от автомагистрала „Тракия“	Братя Даскалови
3	Туристическа обиколка: Манастир „Св. Атанасий“ с. Златна ливада, Гранитовски дъб, природен феномен „Вкаменената сватба“	Братя Даскалови
4	Еко пътека към връх Китката	Братя Даскалови
5	Разработване на туристически маршрут „Манастир Зл. Ливада, Гранитоваки дъб, Вкаменената сватба, Еко пътека към връх Китката - Археологически обект „Карасура“	Братя Даскалови
6	Селски и еко туризъм	Братя Даскалови
7	Общински депа за органични отпадъци за производство на компост и пелети за горене	Братя Даскалови
8	Изграждане на ВЕЦ на р. Марица	Димитровград
9	Проекти в областта на културата	Димитровград
10	Поливно земеделие	Първомай
11	В областта на туризма – фестивал на лавандулата; други съвместни туристически продукти	Стара Загора и Казанлък
12	Изграждане на консервен комбинат за изкупуване на местната продукция	всички съседни общини

Въпрос: Кои са основните проблеми, които характеризират Вашата община в момента? (Посочете не повече от 5 отговора)

На въпроса Кои са **основните проблеми на общината**, в отговорите на респондентите се открояват шест. На първо място поставят: **лоша улична инфраструктура в населените места** (улици, тротоарни настилки, алеи и др.). На второ място определят: **слаба инвестиционна активност**. Като трети най-съществен проблем виждат: **влошаваща се демографска ситуация – обезлюдяване на населените места**. Другите три отговора, които се открояват са: липса на стимули за създаване на нови предприятия, лоша ВиК инфраструктура и лошо икономическо състояние на общинските села.

Като най-маловажни проблеми, гражданите определят – високата престъпност и не добре развита социална сфера и сектор на социалните услуги.

Всички възможни отговори, които бяха дадени в анкетната карта са отбелязани като проблеми, върху които трябва да се работи. Обобщение на всички посочвания са представени в следващата таблица.

Фигура 10. Най-основните проблеми в община Чирпан, според посочванията в анкетната карта

Лоша улична инфраструктура в населените места (улици, тротоарни настилки, алеи и др.)	73
Слаба инвестиционна активност	62
Влошаваща се демографска ситуация – обезлюдяване на населените места	59
Липса на стимули за създаване на нови предприятия	52
Лоша ВиК инфраструктура	51
Лошо икономическо състояние на общинските села	50
Липса на високотехнологични производства	33
Висока безработица	33
Ниска степен на интеграция на малцинствата	32
Не добро състояние на околната среда	29
Недостъпно или недостатъчно качествено здравеопазване	27
Липса на места за спорт и отдих	26
Ниското образователно равнище на населението	22
Лоша транспортна достъпност	19
Неефективна промишленост	18
Липса на детски площадки	16
Лошо сметосъбиране, сметоизвозване и депониране или третиране на отпадъците	14
Слабо развити неправителствен сектор и граждански инициативи	14
Слабо взаимодействие между местна власт, бизнес, неправителствен сектор, граждани	13
Ниска степен на интеграция на хората в неравностойно положение	12
Липса на места и заведения за развлечения	12
Липса на добро и ефективно управление в общината	11
Лошо състояние на образователната инфраструктура	10
Лошо поддържани паметници на културата	10
Ниска производителност на селското стопанство	9
Лоша социална грижа за хората в неравностойно положение	9
Висока престъпност	8
Не добре развита социална сфера и сектор на социалните услуги	5

Въпрос: Кои трябва да бъдат приоритетните направления за икономическо развитие в общината и оценете тяхната значимост за Вас? (Можете да оцените всяко направление)

На въпроса кои трябва да бъдат приоритетните направления за икономическо развитие в общината респондентите са посочили всички направления за важни. На практика, според анкетираните, няма ясно изразен приоритет, върху който да бъдат фокусирани усилия и мерки, които да доведат до по-бързо икономическо развитие. Респондентите определят **обслужващите дейности с регионално значение** (образование, здравеопазване, услуги) – 14%. Всички резултати може да се видят на следващата фигура.

Фигура 11. Кои трябва да бъдат приоритетните направления за икономическо развитие в общината и оценете тяхната значимост за Вас?



Въпрос: Кои са най-необходимите мерки за подобряване на състоянието в общината и оценете тяхната значимост за Вас? (Можете да оцените всяка една мярка)

Едно от **най-значимите** неща за подобряване на състоянието на община Чирпан е **борба с безработицата и подобряване на пазара на труда** (вкл. квалификация на хората). На второ място по важност поставят **подкрепа и стимулиране на бизнеса в различните сектори на местната икономика**. **Подобряването на техническата инфраструктура** (водоснабдителна, канализационна, електроенергийна) е на трето място по значимост.

Трите най-малко значими мерки според анкетираните са: подкрепа за развитие на научна и развойна дейност, подобряване на жилищния сектор и борба с дискриминацията, социално включване и създаване на равни възможности.

Подробни резултати може да видите на следващата фигура. Никой от респондентите не е отговорил с „друго“ на посочения въпрос.

Фигура 12. Кои са най-необходимите мерки за подобряване на състоянието в общината и оценете тяхната значимост за Вас?



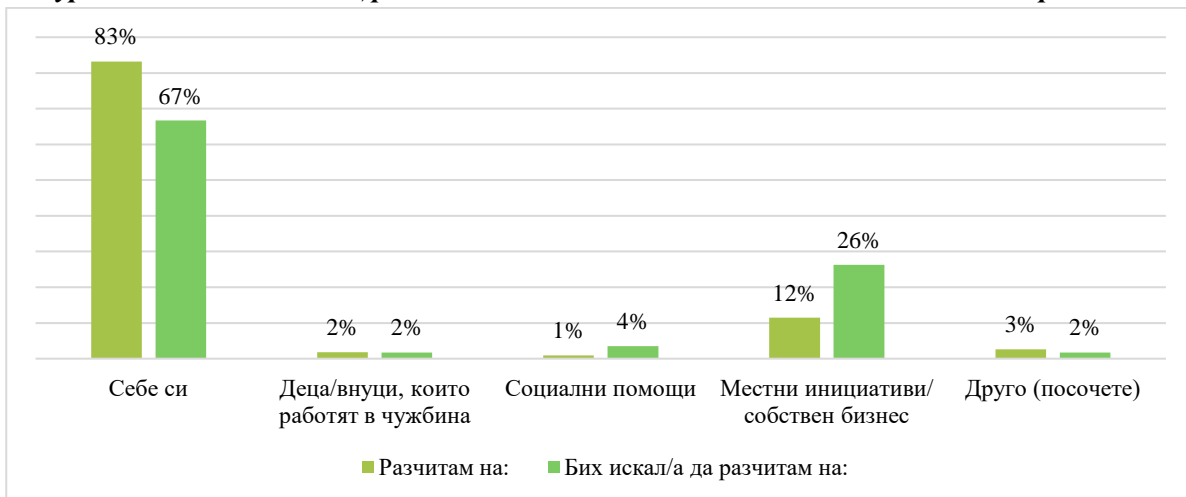
Въпрос: Ако имате роднини/приятели в чужбина, при какви условия мислите, че биха се върнали?

Въпросът е отворен и не са изброени възможни отговори. Отговорите на респондентите са доста идентични. Според тях, **по-високият стандарт на живот е една от предпоставките за да се завърнат хората от чужбина**. Едни от основните фактори са: по-високи доходи и повече възможности за работа. Един от анкетираните граждани отбелязва, че първо трябва да се помогне на тези, които са останали.

Въпрос: На каква помощ разчитате в момента и на какво бихте искали да разчитате?

83% от анкетираните разчитат единствено **на себе си**. Малка част от респондентите разчитат на местни инициативи/собствен бизнес – **12%**, но **26%** биха искали да разчитат на това. Това показва, че населението в община Чирпан има отчасти предприемаческа нагласа, която може да бъде използвана и насърчавана.

Фигура 13. На каква помощ разчитате в момента и на какво бихте искали да разчитате?



2.3. НАБЛЮДЕНИЕ И ПУБЛИЧНОСТ НА ПЛАНА

Въпрос: Какви източници на информация използвате за запознаване с развитието на общината?

В община Чирпан, гражданите най-често използват **интернет страницата на Общината за информация**, която е свързана с развитието ѝ (**38%**), а **22%** от респондентите използват местни медии. На трето място, като източник на информация гражданите използват други интернет сайтове и портали (**13%**). Организираните събития използват **10%** от анкетираните, а организираните обществени обсъждания – **7%**. Малка част от гражданите използват разпространени презентационни материали – **6%**. **2%** от респондентите не използват никакви източници за информация. Чрез други канали се информират **2%** от анкетираните – социални мрежи, съграждани, лични наблюдения, пряка връзка с общината.

Фигура 14. Какви източници на информация използвате за запознаване с развитието на общината?



3. ОСНОВНИ ИЗВОДИ ОТ РЕЗУЛТАТИТЕ ОТ АНКЕТНОТО ПРОУЧАВАНЕ

В обобщение на анкетното проучване може да кажем, че гражданите са силно заинтересовани от развитието на общината, участвайки в направеното проучване.

Идентифицирани са следните препоръки за бъдещото развитие:

- Подобряване на инфраструктурата на територията на цялата община Чирпан – дейности по рехабилитация и реконструкция на общинската и републиканска пътна и улична инфраструктура и мостови съоръжения в населените места.
- Рехабилитация на водоснабдителна и канализационна мрежа във всички населени места в общината – dizграждане на нови и реконструкция на водоснабдителни мрежи; подобряване техническото състояние на водопроводни системи; изграждането на пречиствателни станции за питейни води за подобряване на водоснабдяването и качеството на питейните води; изграждане на канализационни системи.
- Развитие на селското стопанство – основните дейности са свързани с модернизация на материалните активи и производствените фактори в земеделските стопанства и постигане на съответствие със стандартите на Общността, адаптиране на структурата на стопанствата за балансирано развитие на аграрния сектор, насърчаване на сътрудничеството между отделните стопани за съвместно производство и реализация, рекултивация на земеделския фонд. Създаване на групи и организации на производители. Създаване на нови трайни насаждения, развитие на биологичното животновъдство, подобряване информираността на производителите. Възстановяване на лозарството и традициите във винопроизводството.
- Развитие на туризма – популяризирането на богатите културни традиции и дългогодишна история на общината, която според историческите документи е започнала през 15 век. Развитие на винен туризъм.
- Създаване на условия за културен живот, спорт и свободно време – изграждане на детски площадки, спортни съоръжения, реконструкция на културен дом.
- Повишаване на качеството на здравните услуги – повишаване на условията в болниците. Повишаване на здравната култура на населението.
- Организиране на масови спортни мероприятия, които допринасят за подобряване на здравния статус на населението и за създаване на съответните навици в младите хора.

4. ПРЕДЛОЖЕНИЯ ЗА ПРОЕКТИ, НАПРАВЕНИ В АНКЕТНИТЕ КАРТИ

При попълване на анкетните карти голяма част от жителите и работещите в община Чирпан са се възползвали от „отворените“ въпроси и са дали конкретни идеи за проекти или инициативи, които са им важни и считат, че трябва да се реализират чрез ПИРО Чирпан. Всички идеи са обобщени и представени в следващата таблица.

Таблица 3. Направени предложения за проекти и инициативи за реализация в ПИРО Чирпан 2021-2027 г.

Мярка/ Проект/ Инициативи	Населено място (ако е приложимо)
Изграждане на зала за спортни и културни събития	гр. Чирпан
Ремонт на ВиК мрежата	гр. Чирпан
Подновяване на пътната настилка	гр. Чирпан
Създаване на модерен общински пазар	гр. Чирпан
Превръщане празника на лавандулата в национален с център Чирпан	гр. Чирпан
Обособяване бившето поделение в логистичен център	гр. Чирпан
Възстановяване на фестивала на виното	гр. Чирпан
Създаване и популяризиране на специфичен чирпански регионален туристически продукт	гр. Чирпан
Довършване на културния дом	гр. Чирпан
СПТУ (Професионална гимназия по селско стопанство) да подготвя кадри за високотехнологични производства	гр. Чирпан
Реконструкция на историческия музей	гр. Чирпан
Изграждане на дом за възрастни	гр. Чирпан
Поддържане на стадиона и нови игрища	гр. Чирпан
Изграждане на закрит басейн	гр. Чирпан
Ремонт на училищата	гр. Чирпан
Поддържане на чистотата и околната среда	гр. Чирпан
Канализация и асфалт и вода в кв. „Кирил и Методий“	гр. Чирпан
Изграждане на надлез към индустриалната част	гр. Чирпан
Изграждане на паркинги	гр. Чирпан
Възстановяване на пътя Зетово - Върбица - Скобелево	
Ремонт на пътя Чирпан - Ценово	
Ремонт на пътя с. Винарово - с. Моголово	
Замяна на сега използваното твърдо гориво за отопление с по-екологични източници на топлина	община Чирпан
Изграждане на пречиствателна станция	община Чирпан
Развитие на археологически обект „Карасура“	с. Рупки
Водоснабдяване	с. Спасово
Откриване на нови работни места	гр. Чирпан
Възстановяване на културния живот	гр. Чирпан
Интеграция и преобразяване на условията на живот на малцинствата	гр. Чирпан
По-добри условия в медицинските центрове и привличане на медицински специалисти	гр. Чирпан
Възстановяване на винарската промишленост	община Чирпан
Развитие на ловно-спортния комплекс	с. Зетово
Поливно земеделие	с. Първомай

Доклад с резултати от проведено анкетно проучване за изпълнението на План за интегрирано развитие на община Чирпан 2021-2027 г.

Мярка/ Проект/ Инициативи	Населено място (ако е приложимо)
Празника на лавандулата – превръщането му в национален	община Чирпан
Модернизация и реструктуриране на МБАЛ „Чирпан“ и ДКЦ „Н. Тошев“	гр. Чирпан
Предоставяне на общински терени на бизнеса за определен период (концесия)	
Нова жп гара	
Обособяване бившето поделение в логистичен център	
Кръгово кръстовище на поликлиниката	
Възстановяване на пътя Зетъво-Върбица-Скобелево	